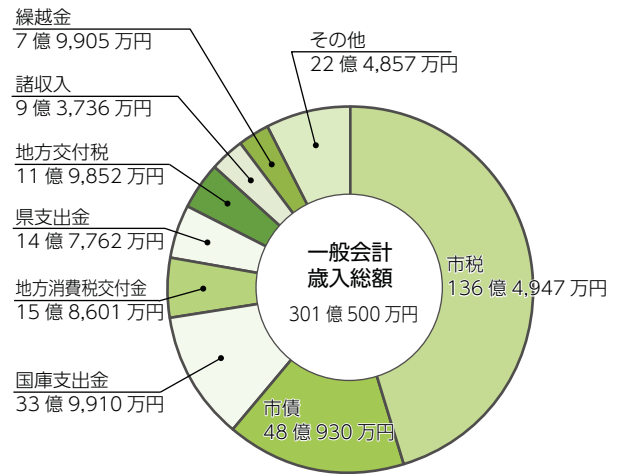


平成 27 年度 決算の状況

会計別名称／区分	歳入	歳出
一般会計	301 億 500 万円	288 億 4,499 万円
特別会計		
土地取得	3 億 2,985 万円	3 億 2,985 万円
国民健康保険	97 億 4,238 万円	95 億 7,237 万円
後期高齢者医療	9 億 3,652 万円	9 億 2,551 万円
介護保険	42 億 1,498 万円	40 億 7,850 万円
西春駅西土地区画整理事業	6,236 万円	5,941 万円
公共下水道事業	22 億 6,316 万円	21 億 8,796 万円



平成 27 年度健全化判断比率および資金不足比率の公表

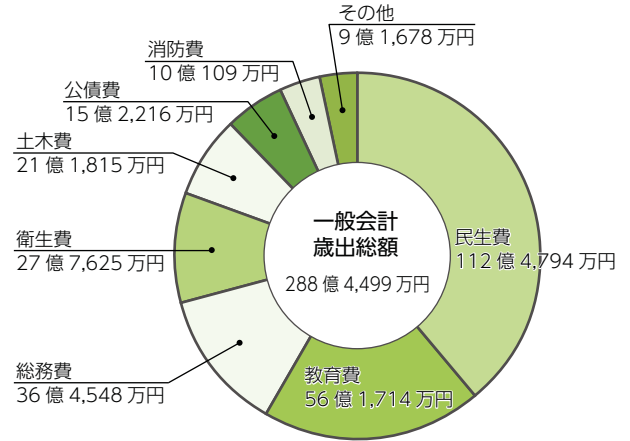
	平成 27 年度	平成 26 年度
実質赤字比率	—	—
連結実質赤字比率	—	—
実質公債費比率	3.0 %	2.8 %
将来負担比率	12.6 %	1.8 %

(赤字額がない場合は「-」と記載)

資金不足比率 (公共下水道事業特別会計)

	平成 27 年度	平成 26 年度
資金不足比率	—	—

(備考：地方公営企業法非適用企業会計、赤字額がない場合は「-」と記載)

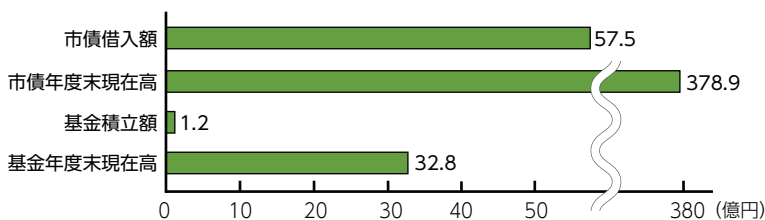


平成 27 年度市債の状況

市債	借入内容	借入額	年度末現在高	
普通債	総務	西庁舎分館建設工事	8 億 2,030 万円	20 億 6,209 万円
	民生	保育園用地取得、児童クラブ建設工事	2 億 8,540 万円	15 億 3,447 万円
	農林水産	農業用施設整備補修工事	1,190 万円	6,245 万円
	土木	道路橋りょう新設改良事業	3 億 2,790 万円	29 億 7,287 万円
	消防	防災行政無線整備工事	9,610 万円	1 億 1,010 万円
	教育	小中学校体育館耐震改修工事、給食センター建設工事	25 億 9,330 万円	78 億 2,049 万円
その他	臨時財政対策債	地方交付税として交付するべき財源が不足した場合に、不足した分を地方債で補い、償還に要する費用は後年度の地方交付税で措置される	6 億 7,440 万円	103 億 9,884 万円
	減税補てん債	—	—	6 億 2,170 万円
	臨時税収補てん債	—	—	5,296 万円
	減収補てん債	—	—	5 億 218 万円
特別会計	土地取得事業債	調整池用地取得	2 億 7,230 万円	5 億 9,041 万円
	区画整理事業債	—	—	1 億 3,075 万円
	下水道債	公共下水道、流域下水道	6 億 6,630 万円	110 億 3,256 万円
合計		57 億 4,790 万円	378 億 9,187 万円	

平成 27 年度基金の状況 (一般会計)

基金	基金の内容	積立額	年度末現在高
財政調整基金	年度間の財源の不均衡を調整	469 万円	18 億 3,985 万円
特定目的基金	公共施設建設整備、駅および駅周辺整備など	1 億 1,220 万円	14 億 4,072 万円
合計		1 億 1,689 万円	32 億 8,057 万円



市民 1 人あたりの

市税負担状況：161,565 円 (市民税・固定資産税など)
 市債の状況：448,515 円
 (平成 28 年 3 月 31 日現在の人口 84,483 人で計算しています。)