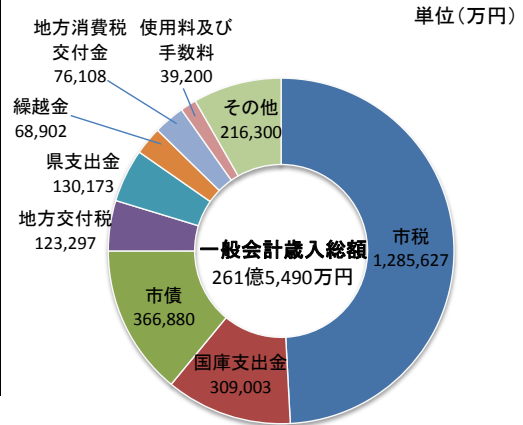


平成25年度 決算の状況		
会計名称 / 区分	歳入	歳出
一般会計	261億5,490万円	253億3,192万円
特別会計		
土地取得	5億7,866万円	5億7,866万円
国民健康保険	82億7,005万円	80億5,338万円
後期高齢者医療	7億8,497万円	7億8,161万円
介護保険	38億6,043万円	37億1,476万円
西春駅西土地区画整理事業	9,544万円	8,431万円
公共下水道事業	17億9,254万円	17億271万円



### 平成25年度健全化判断比率及び資金不足比率の公表

#### 健全化判断比率

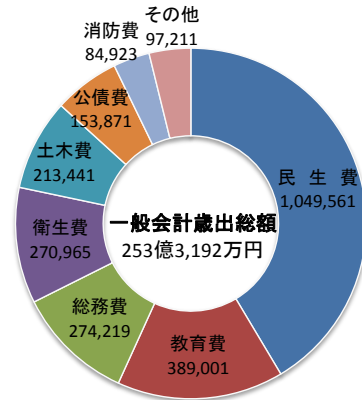
	平成25年度	平成24年度
実質赤字比率	—	—
連結実質赤字比率	—	—
実質公債費比率	2.7%	3.4%
将来負担比率	0.3%	8.1%

(赤字額がない場合は「—」と記載)

#### 資金不足比率(公共下水道事業特別会計)

	平成25年度	平成24年度
資金不足比率	—	—

(備考 地方公営企業法非適用企業会計、赤字額がない場合は「—」と記載)

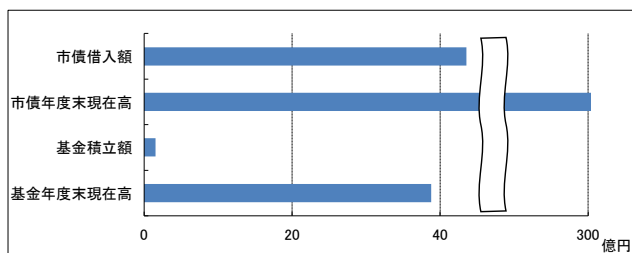


### 平成25年度 市債の状況

区分	借入内容	借入額	年度末現在高	
普通債	総務	庁舎耐震等改修	1億2,400万円	5億9,689万円
	民生	保育園整備、児童クラブ整備、児童センター建設	2億9,030万円	12億7,222万円
	農林水産			2,699万円
	土木	道路新設改良、排水路改修、雨水貯留施設・都市公園整備等	4億3,540万円	22億7,104万円
	消防			2,358万円
	教育	小学校・中学校整備、給食センター建設、(仮称)総合運動広場建設等	15億1,100万円	40億2,363万円
その他	臨時財政対策債	地方交付税として交付すべき財源が不足した場合に、不足した分を地方債で補い、償還に要する費用は後年度の地方交付税で措置される	8億3,600万円	98億452万円
	減税補てん債			9億9,064万円
	臨時税収補てん債			1億1,061万円
特別会計	減収補てん債	地方税の収入額が、標準収入額を下回る場合、その減収を補うため発行される地方債	4億7,210万円	5億1,677万円
	土地取得事業債	調整池用地取得	1億240万円	1億240万円
	区画整理事業債			1億6,012万円
	下水道債	公共下水道、流域下水道	5億8,320万円	102億2,118万円
合計		43億5,440万円	301億2,059万円	

### 平成25年度 基金の状況(一般会計)

区分	基金の内容	積立額	年度末現在高
財政調整基金	年度間の財源の不均衡を調整	457万円	22億1,666万円
特定目的基金	公共施設建設整備、駅及び駅周辺整備等	1億5,195万円	14億6,300万円
合計		1億5,652万円	38億7,966万円



#### 市民1人当たりの市税負担状況

市民税・固定資産税など  
154,356円

#### 市民1人あたりの市債の状況

361,635円

平成26年3月31日現在

人口 83,290人