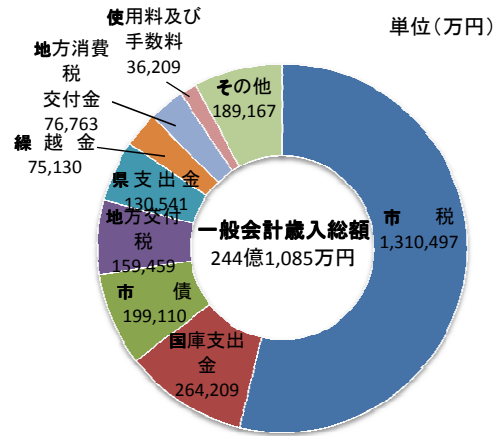


平成24年度 決算の状況

会計別名称 / 区分	歳入	歳出	
一般会計	244億1,085万円	237億2,182万円	
特別会計	国民健康保険	82億4,573万円	81億2,913万円
	後期高齢者医療	7億6,094万円	7億5,427万円
	介護保険	37億5,200万円	36億6,326万円
	西春駅西土地区画整理事業	9,749万円	5,905万円
	公共下水道事業	18億7,691万円	17億7,562万円
	土地取得事業	4億5,186万円	4億5,186万円



平成24年度健全化判断比率及び資金不足比率の公表

健全化判断比率

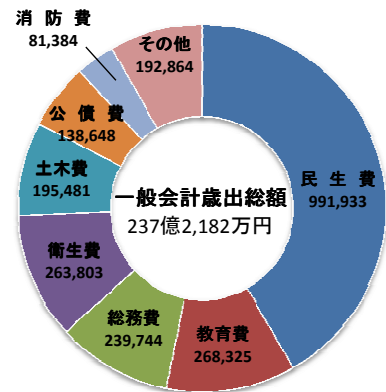
	平成23年度	平成24年度
実質赤字比率	—	—
連結実質赤字比率	—	—
実質公債費比率	4.1%	3.4%
将来負担比率	18.9%	8.1%

(赤字額がない場合は「—」と記載)

資金不足比率 (公共下水道事業特別会計)

	平成23年度	平成24年度
資金不足比率	—	—

(備考 地方公営企業法非適用企業会計、赤字額がない場合は「—」と記載)

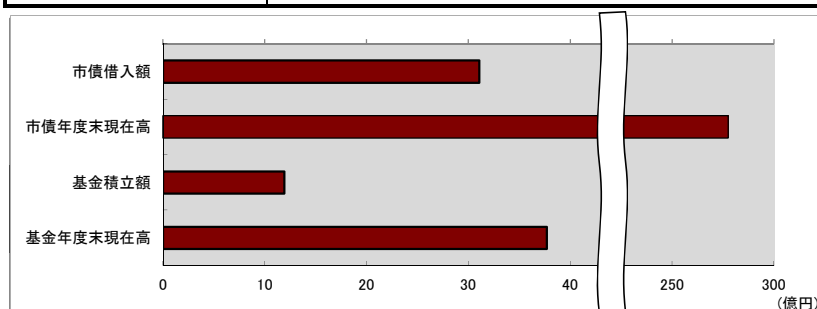


平成24年度 市債の状況

市債		借入内容	借入額	年度末現在高
普通債	総務	合併特例事業債 (小学校施設整備、雨水貯留施設新設工事等)、庁舎整備	3億8,110万円	23億5,100万円
	民生			8億3,312万円
	農林水産			3,100万円
	土木	地方道路整備、排水路改修工事	3,200万円	14億 921万円
	消防			4,217万円
	教育	文化勤労会館整備、東図書館整備	2億2,400万円	17億8,511万円
その他	臨時財政対策債	地方交付税として交付するべき財源が不足した場合に、不足した分を地方債で補い、償還に要する費用は後年度の地方交付税で措置される	13億4,400万円	94億 654万円
	減税補てん債			12億5,777万円
	臨時税収補てん債			1億3,853万円
	緊急防災・減災事業債	保育園耐震改修工事	1,000万円	1,000万円
	減収補てん債			5,185万円
特別会計	土地取得事業債	給食センター用地取得	4億5,180万円	4億5,180万円
	区画整理事業債			1億7,466万円
	下水道債	公共下水道、流域下水道	6億6,190万円	98億1,089万円
合計			31億 480万円	277億5,365万円

平成24年度 基金の状況 (一般会計)

基金	積立額の内容	積立額	年度末現在高
財政調整基金	年度間の財源の不均衡を調整	6億4,496万円	23億7,029万円
特定目的基金	公共施設建設整備、駅及び駅周辺整備等	5億4,543万円	13億9,960万円
合計		11億9,039万円	37億6,989万円



市民1人当たりの市税負担状況
市民税・固定資産税など
158,148円

市民1人あたりの負債の状況
334,926円

平成25年3月31日現在
人口 82,865人