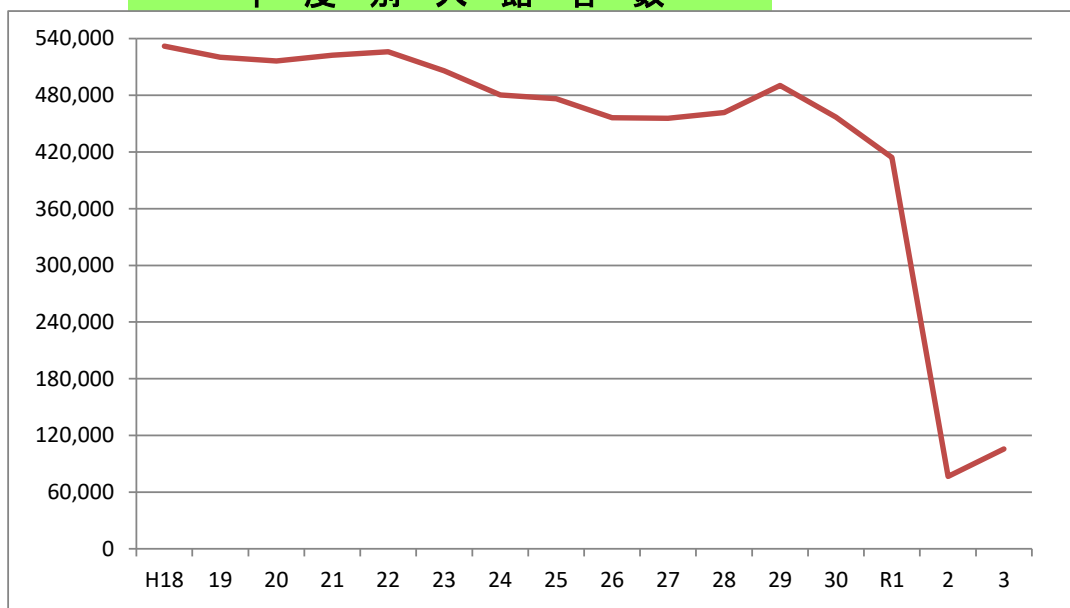


利用実績グラフ

別添2

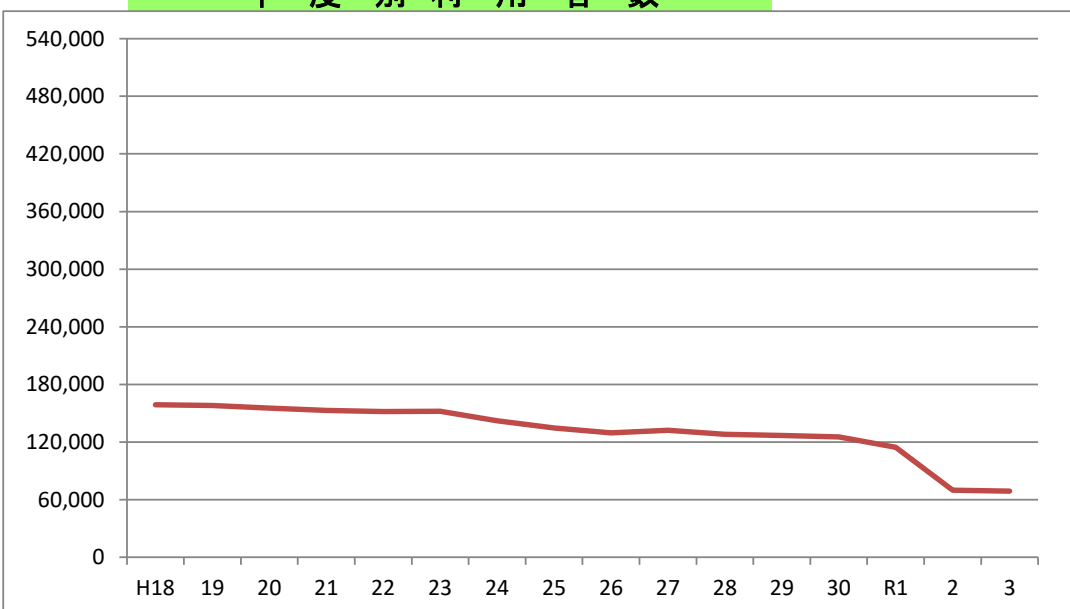
年度	入館者数
H18	531,990
19	520,179
20	516,355
21	522,516
22	526,040
23	505,846
24	480,447
25	476,327
26	456,342
27	455,486
28	461,796
29	490,309
30	456,994
R1	414,057
2	76,574
3	105,743

年度別入館者数



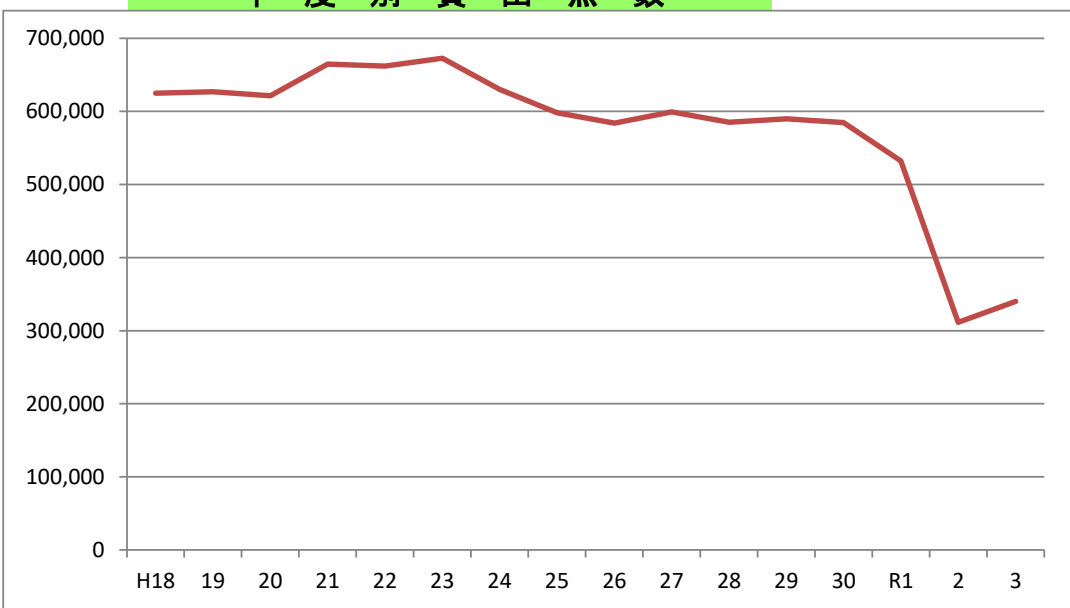
年度	利用者数
H18	158,767
19	157,988
20	155,292
21	152,966
22	151,568
23	152,102
24	141,974
25	134,727
26	129,497
27	132,098
28	128,074
29	126,683
30	125,319
R1	114,471
2	69,785
3	68,807

年度別利用者数



年度	貸出点数
H18	624,926
19	627,044
20	621,314
21	664,804
22	661,825
23	672,766
24	630,134
25	598,217
26	583,959
27	599,298
28	585,163
29	589,680
30	584,761
R1	532,197
2	311,398
3	340,087

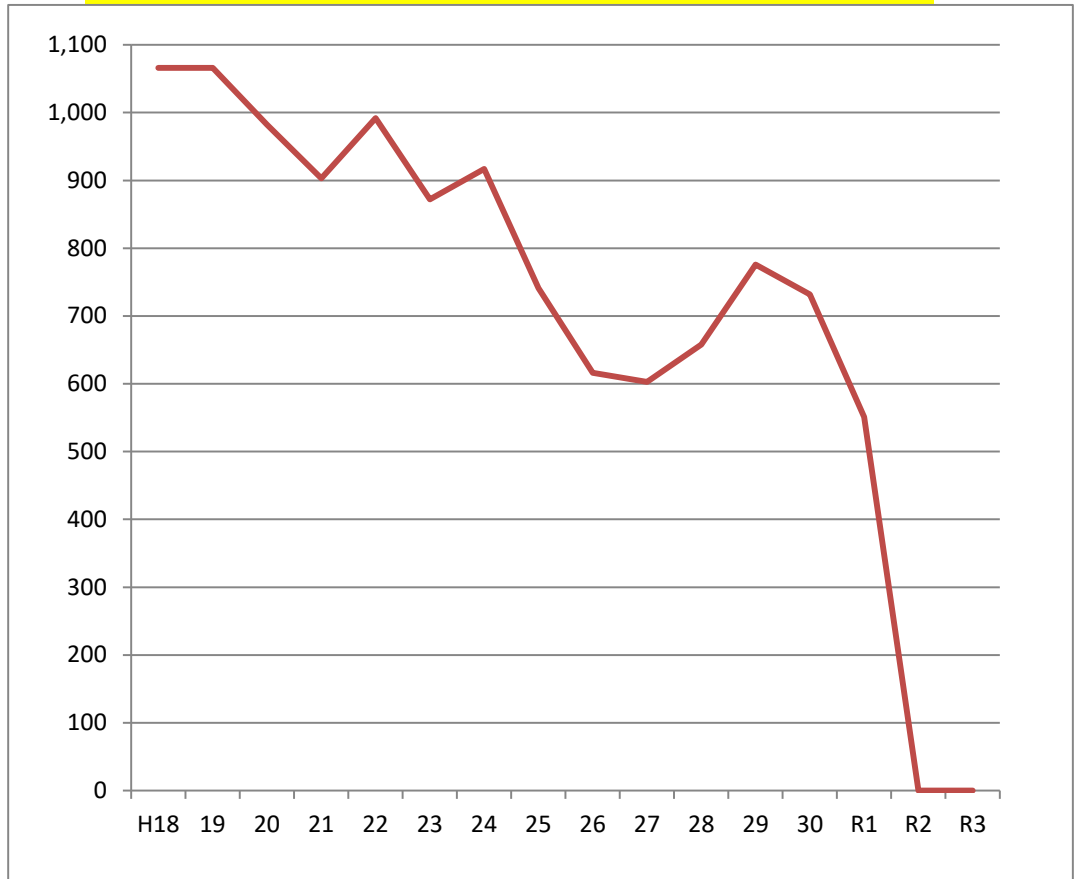
年度別貸出点数



※ 令和3年度については、令和4年1月末現在

年度	参加人数
H18	1,066
19	1,066
20	982
21	903
22	992
23	872
24	917
25	741
26	616
27	603
28	658
29	776
30	732
R1	551
R2	-
R3	-

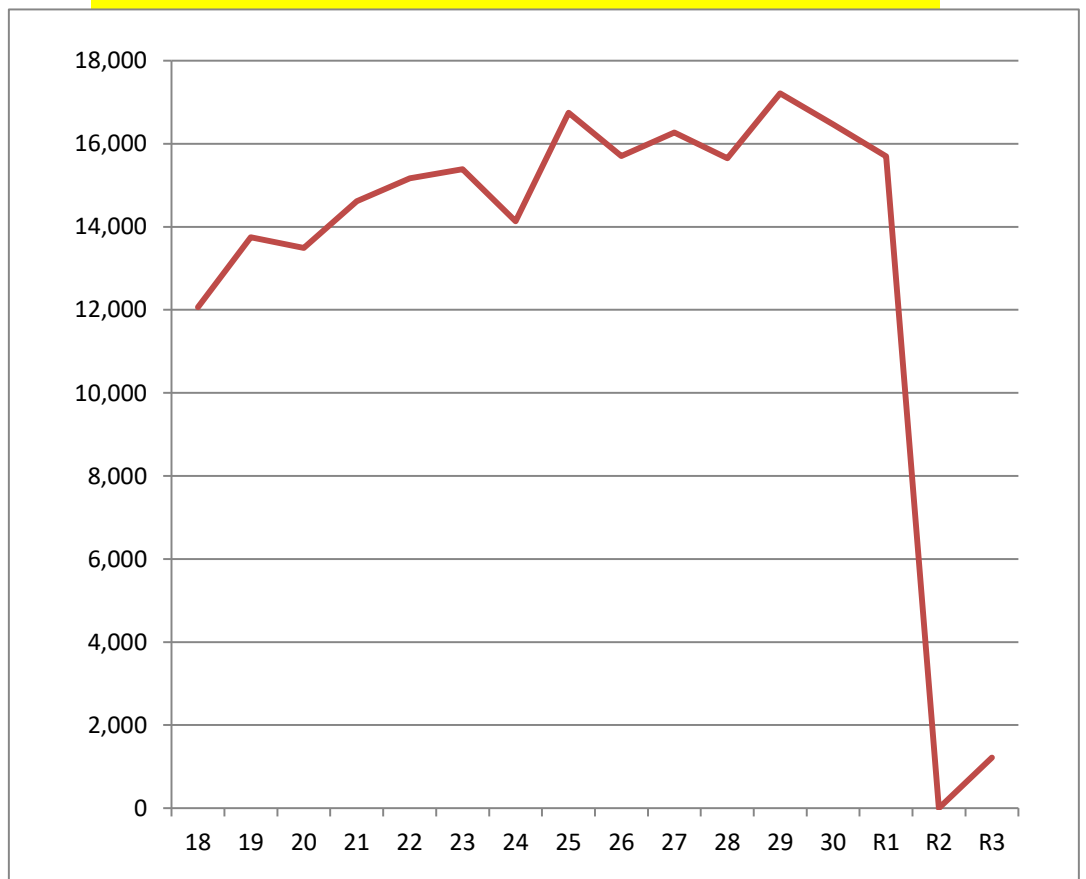
図書館行事参加人数



※ お話会、紙芝居会の参加人数

年度	利用人数
18	12,060
19	13,745
20	13,492
21	14,613
22	15,171
23	15,389
24	14,134
25	16,747
26	15,703
27	16,270
28	15,649
29	17,213
30	16,470
R1	15,697
R2	-
R3	1,221

図書館学習室利用人数



※ 令和3年度については、令和3年11月～令和4年1月末現在