

第2次北名古屋市総合計画に関する
市民意識調査結果報告

平成29年2月

【目 次】

はじめに	1
1 調査の概要	1
2 回収結果	1
3 集計方法及び結果の表示方法	1
総合計画に関する質問	2
1 回答者の属性	2
(1) 性別	2
(2) 年代別	2
(3) 職業	3
(4) 居住地	4
(5) 住居の種類	5
(6) 住宅の建て方	5
(7) 世帯構成	6
(8) 北名古屋市での居住歴	7
2 住み心地や今後の居住について	9
(1) 住み心地	9
(2) 北名古屋市の特徴	11
(3) 北名古屋市の良い点や魅力	13
(4) 居住意向	15
(5) 転出する可能性がある理由	19
3 日常生活に関する意識について	23
日常生活の現状や活動状況	23
4 地域活動について	28
(1) 地域活動の状況	28
(2) 協働で進めるべき活動	33
5 北名古屋市の現状の評価について	34
(1) 重要度	34
(2) 満足度	39
(3) 重要度と満足度の比較	44

6	これからのまちづくりについて	46
	(1) 将来のまちづくりで大切にしたいこと	46
	(2) 将来のまちの活性化のために重要なこと	48
	記述式の回答	52
1	33ページ問9の具体的な活動内容	52
2	総合計画に関する自由意見	55

はじめに

1 調査の概要

(1) 調査の目的

次期（第2次）北名古屋市総合計画の策定にあたって、市民の市の施策に対する評価、日常生活における意識や意見を聴取する。

(2) 調査対象及び方法

住民基本台帳を基にして、男女別に15歳以上の方から年齢・大字ごとの人口の比率を考慮して対象者4,000人を無作為抽出のうえ、郵送により配付・回収

(3) 調査実施期間

平成28年9月26日（月）から同年10月18日（火）まで

2 回収結果

(1) 発送数

4,000票（うち、あて先不明等による未配達13票）

(2) 有効回収数

2,165票

(3) 有効回収率

54.3%（2,165票／3,987票）

3 集計方法及び結果の表示方法

(1) 図中の構成比（%）は、小数点以下第2位を四捨五入しているため、合計は必ずしも100%にはなりません。

(2) 複数回答の場合の回答割合（%）は回答者数を母数としており、合計は100%を超えます。

(3) 属性ごとの項目別に比較をして、特徴的なものをあげています。

総合計画に関する質問

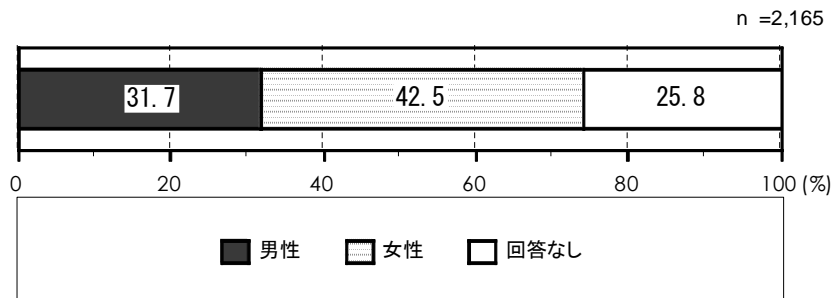
1. 回答者の属性

問1 あなたご自身のことについて、当てはまるものをそれぞれ1つずつ○印をつけてください。

(1) 性別

○「男性」が31.7%、「女性」が42.5%となっています。

図表 1-1-1 「性別」

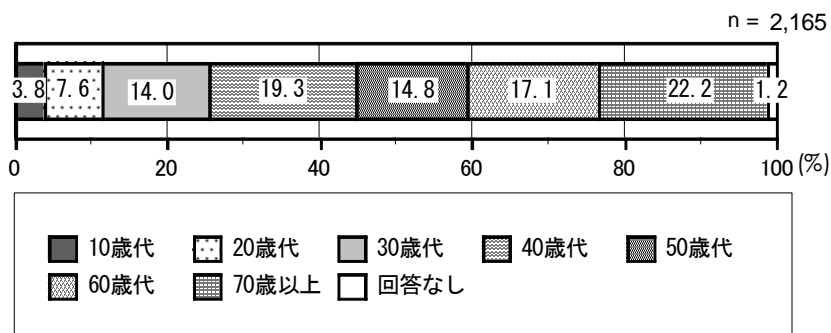


(2) 年代別

○「70歳以上」が22.2%と最も多く、次いで「40歳代」が19.3%、「60歳代」が17.1%となっています。

○「50歳代」と「30歳代」は15%弱、「20歳代」は7.6%、10歳代は3.8%となっています。

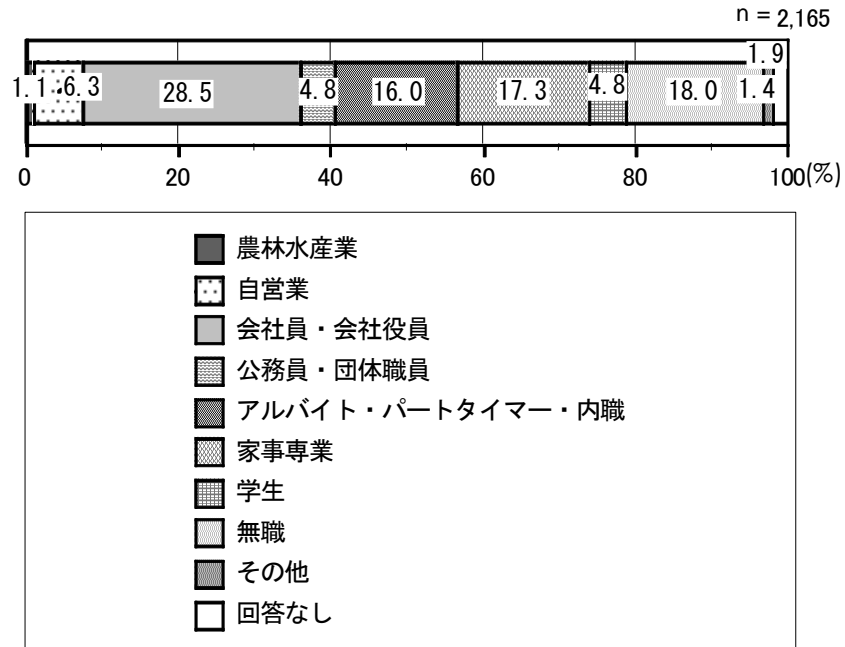
図表 1-1-2 「年代別」



(3) 職業

○「会社員・会社役員」が最も多く28.5%、次いで「無職」、「家事専業」、「アルバイト・パートタイマー・内職」がそれぞれ15%を超えています。

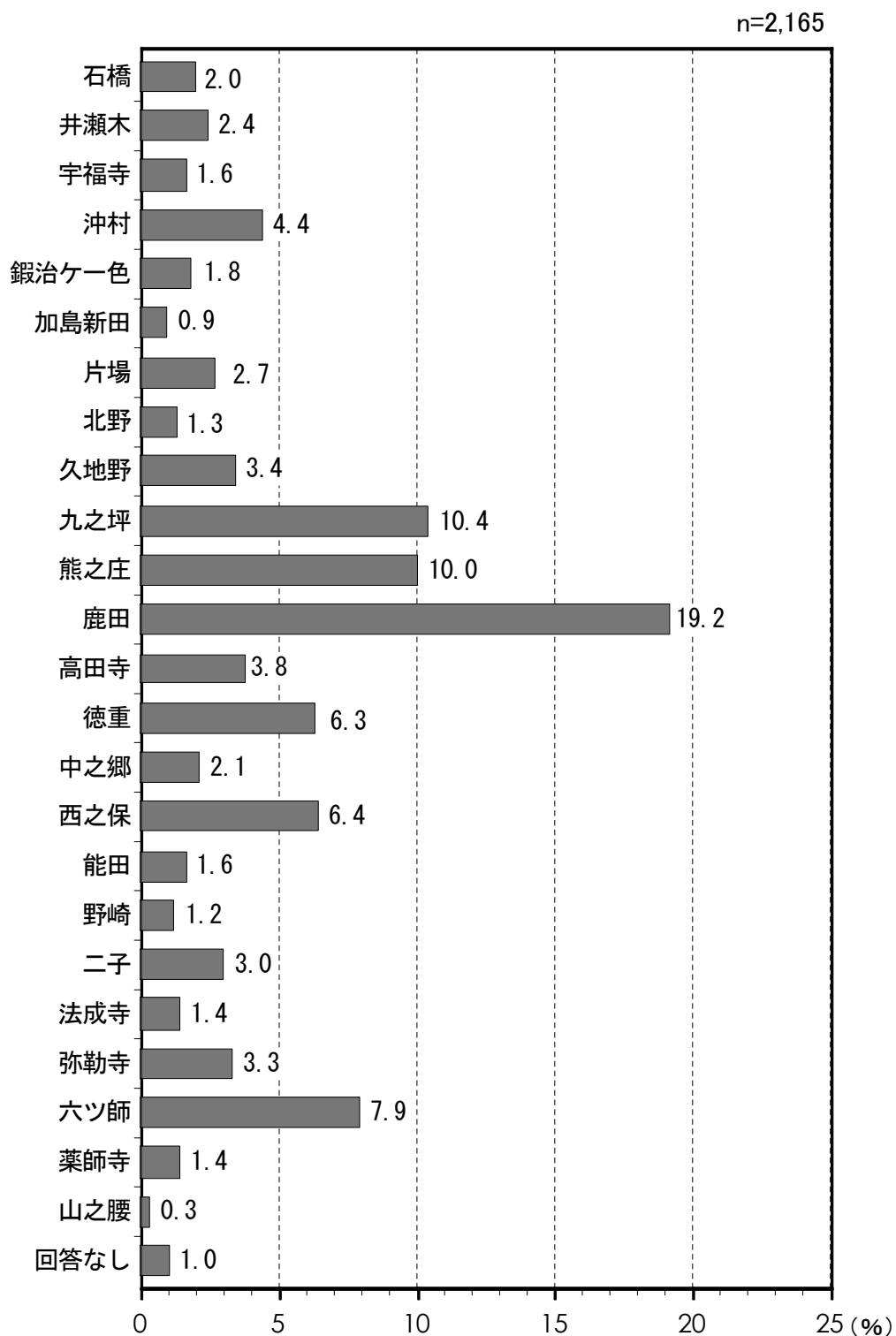
図表 1-1-3 「職業」



(4) 居住地

○「鹿田」が19.2%で最も多く、次いで「九之坪」が10.4%、「熊之庄」が10.0%となっています。

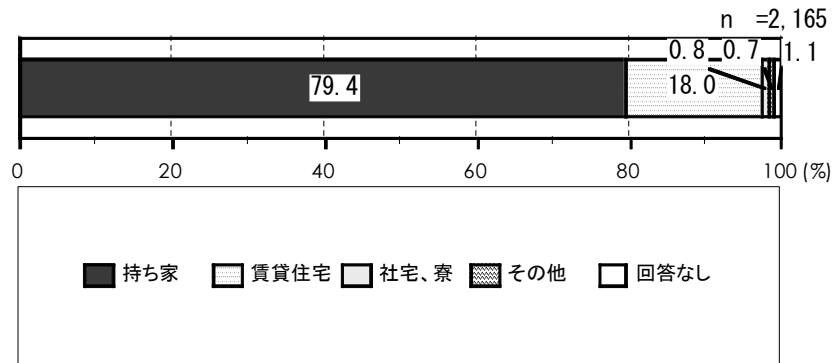
図表 1-1-4 「居住地」



(5) 住居の種類

○「持ち家」が79.4%、「賃貸住宅」が18.0%となっています。

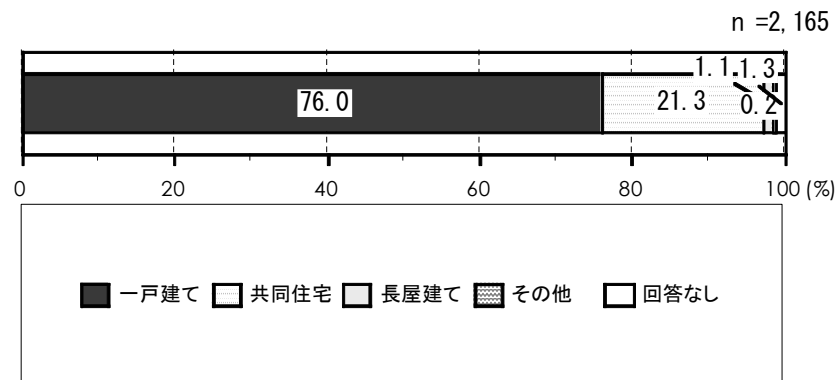
図表 1-1-5 「住居の種類」



(6) 住宅の建て方

○「一戸建て」が76.0%、「共同住宅」が21.3%となっています。

図表 1-1-6 「住宅の建て方」



(7) 世帯構成

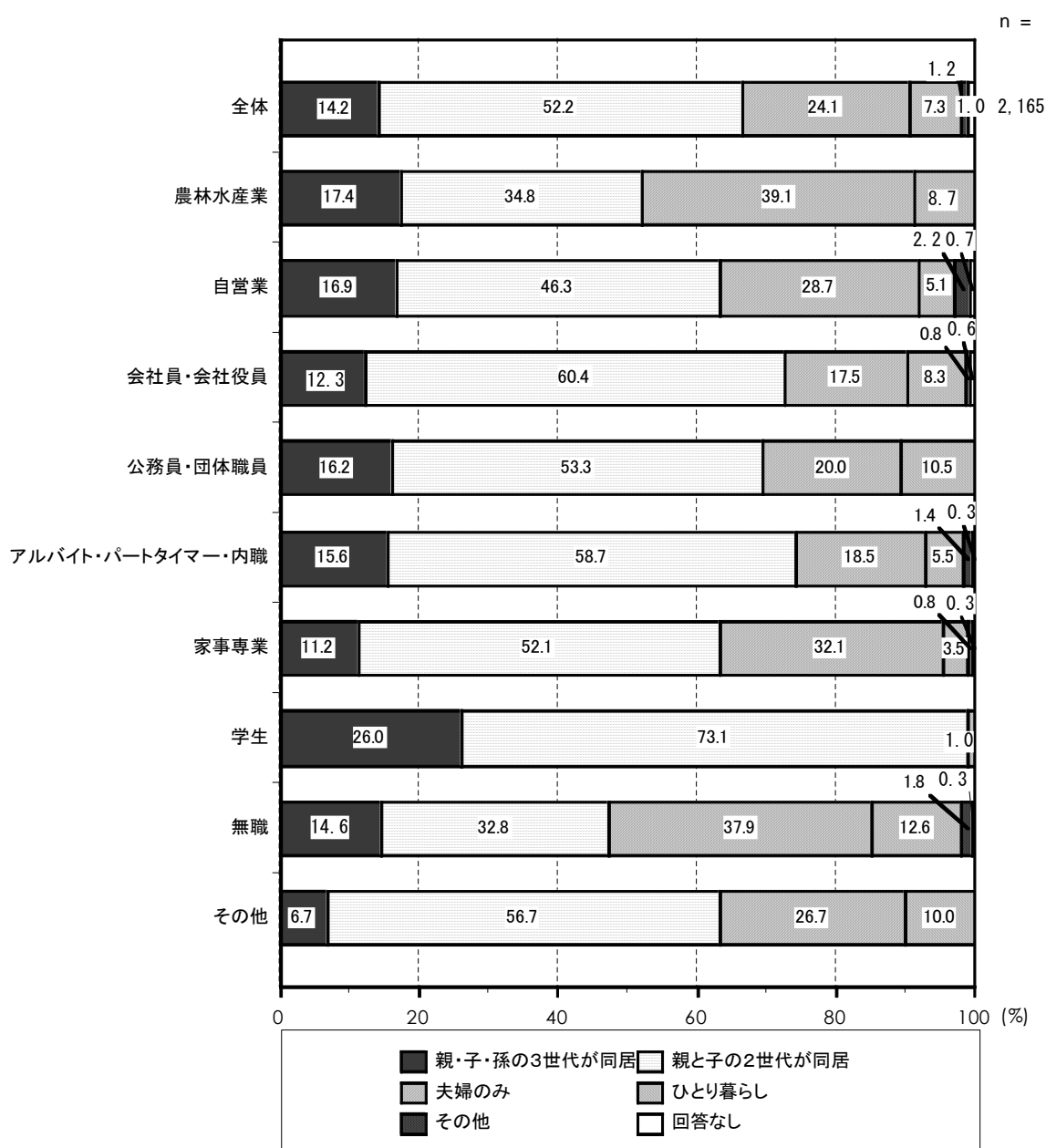
①回答者全体

- 「親と子の2世代が同居」が 52.2%、「夫婦のみ」が 24.1%、「親・子・孫の3世代が同居」が 14.2%で、合わせて90%以上の方が家族で暮らしています。
- 「ひとり暮らし」が 7.3%みられます。

②職業別

- 学生では、「親と子の2世代が同居」(73.1%) が特に高く、「親・子・孫の3世代が同居」(26.0%) もほかの職業より高くなっています。
- 農林水産業、家事専業、無職では「夫婦のみ」が、ほかの職業よりも高くなっています。

図表 1-1-7 職業別「世帯構成」



(8) 北名古屋市での居住歴

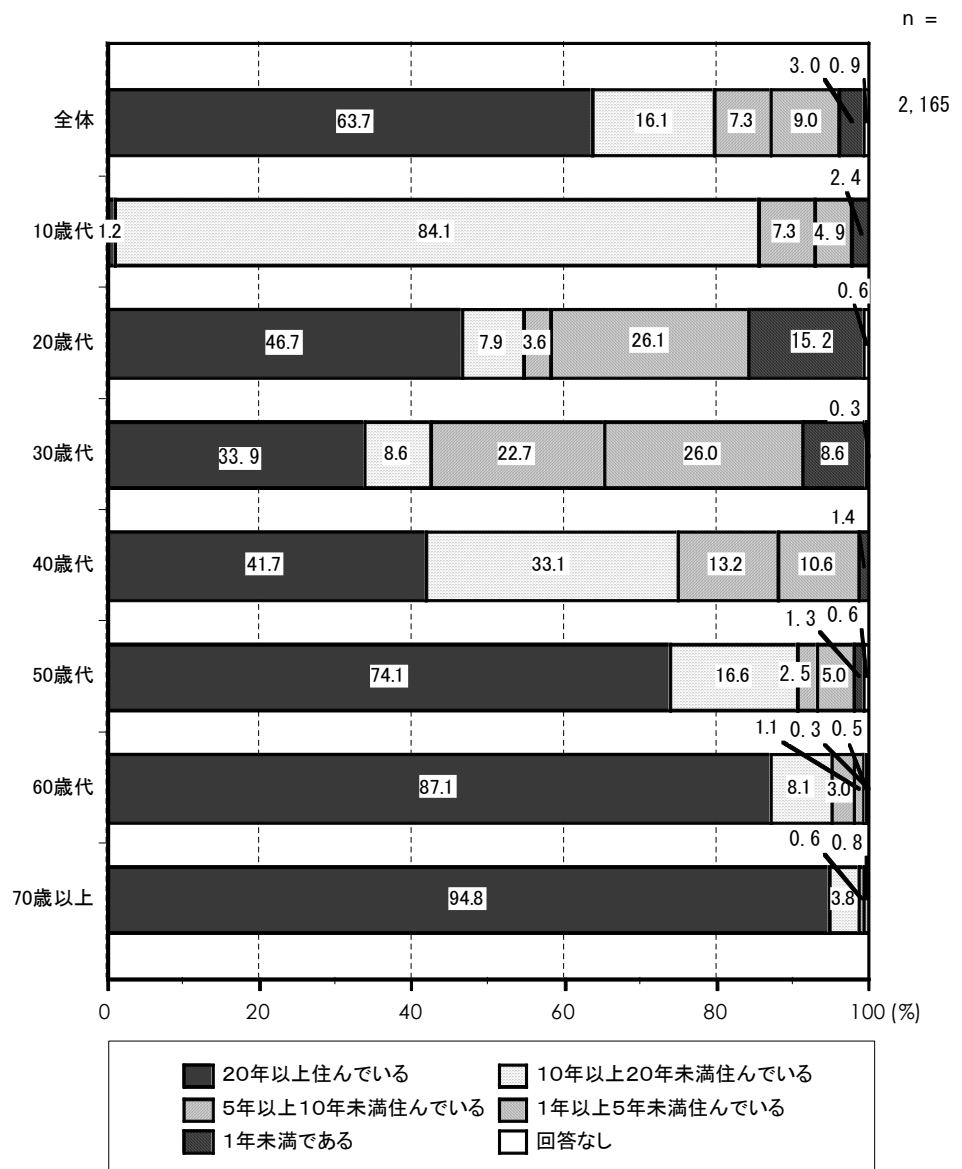
①回答者全体

- 「20年以上住んでいる」が63.7%となっています。
- 「10年以上20年未満住んでいる」が16.1%で、『10年未満』（「5年以上10年未満住んでいる」＋「1年以上5年未満住んでいる」＋「1年未満である」）は19.3%となっています。

②年代別

- 「20年以上住んでいる」が20歳代では46.7%となっているが、30歳代では33.9%と長期間居住している方が減少している。

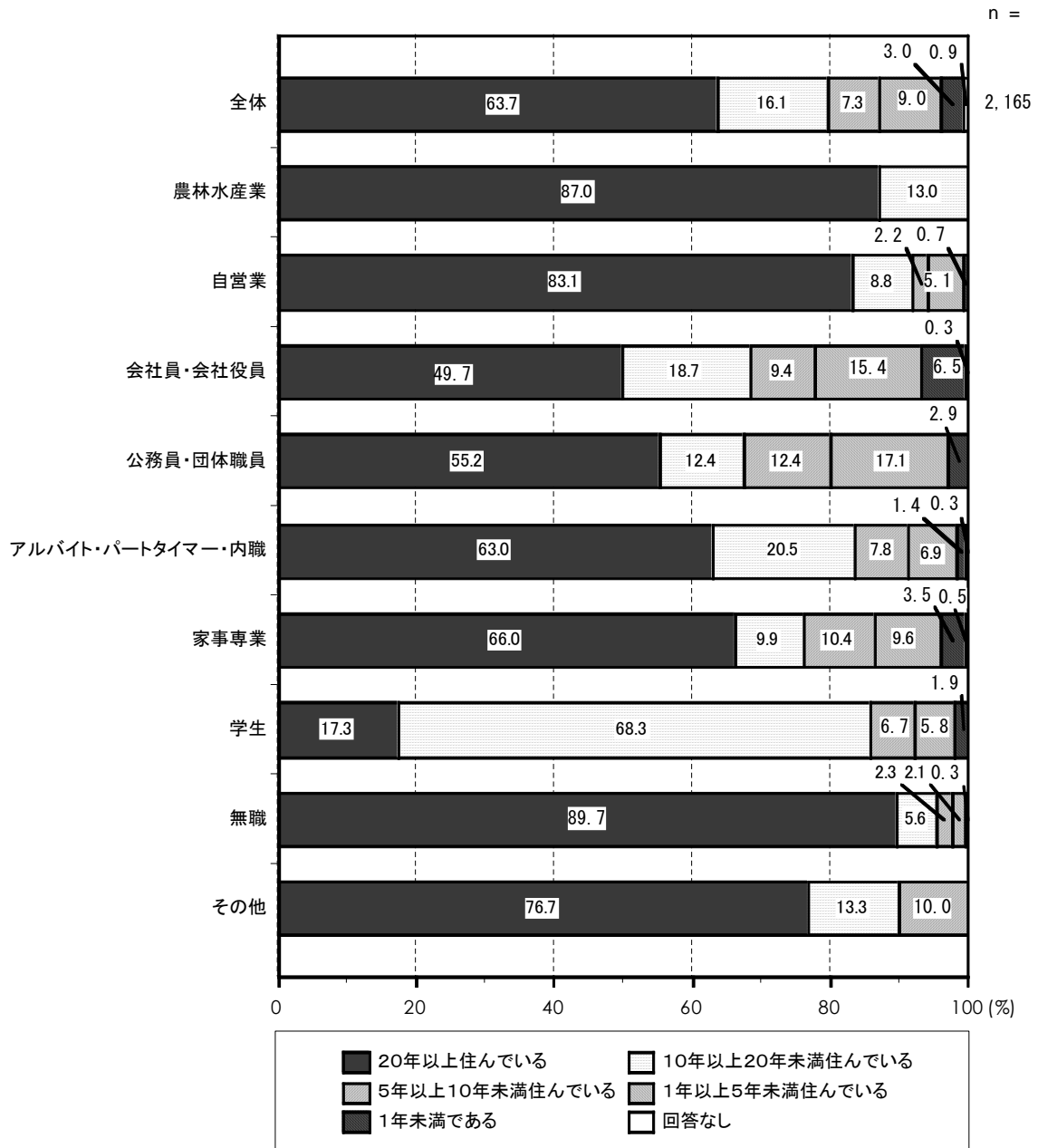
図表1-1-8 年代別「北名古屋市での居住歴」



③職業別

- 農林水産業、自営業、無職では「20年以上住んでいる」が80%を超えて、特に高くなっています。
- 会社員・会社役員、公務員・団体職員では、「20年以上住んでいる」が他の職業より低く、「1年以上5年未満住んでいる」が15%以上と高くなっています。

図表1-1-9 職業別「北名古屋市での居住歴」



2. 住み心地や今後の居住について

(1) 住み心地

問2 北名古屋市は住みよい都市であると感じていますか。(1つ〇印をつけてください。)

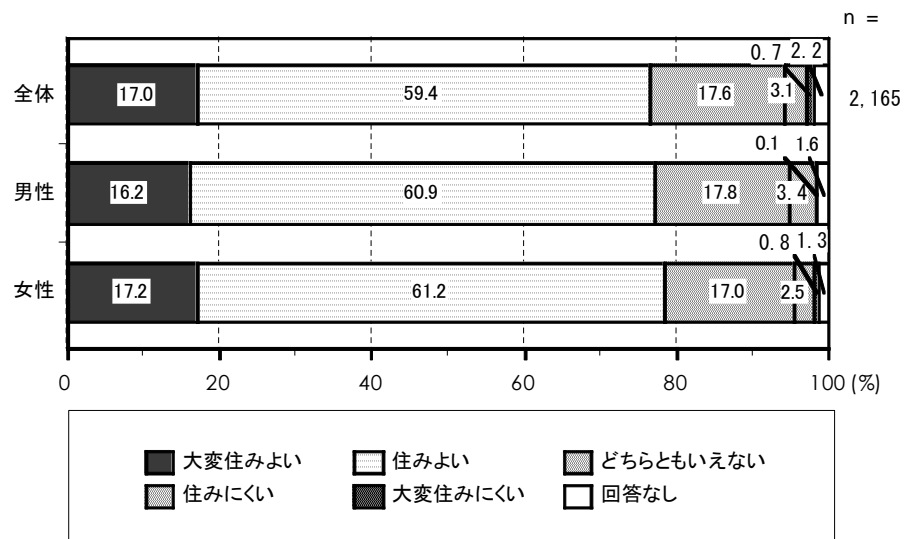
①回答者全体

- 「大変住みよい」が17.0%、「住みよい」が59.4%で、合わせて『いわゆる住みよい』が76.4%となっています。
- 「どちらともいえない」が17.6%で、『いわゆる住みにくい』（「住みにくい」+「大変住みにくい」）はわずかに4%弱です。

②男女別

- 男女別では、住みよさの評価に差はほとんどみられません。

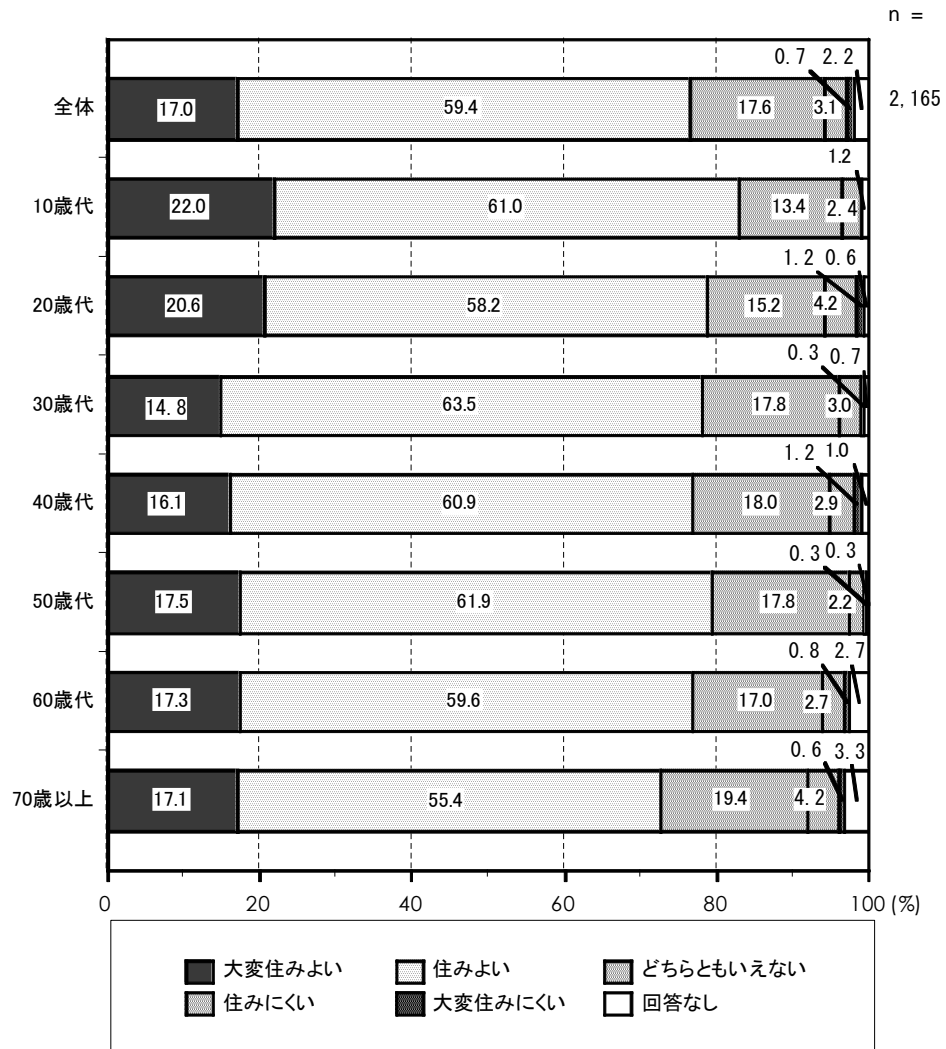
図表1-2-1 男女別「住み心地」



③年代別

○『いわゆる住みよい』が一番高いのは10歳代で83.0%、一番低いのは70歳以上で72.5%となっています。

図表1-2-2 年代別「住み心地」



(2) 北名古屋市の特徴

問3 現在の北名古屋市をどのような都市だと感じていますか。(4つまで○印をつけてください。)

①回答者全体

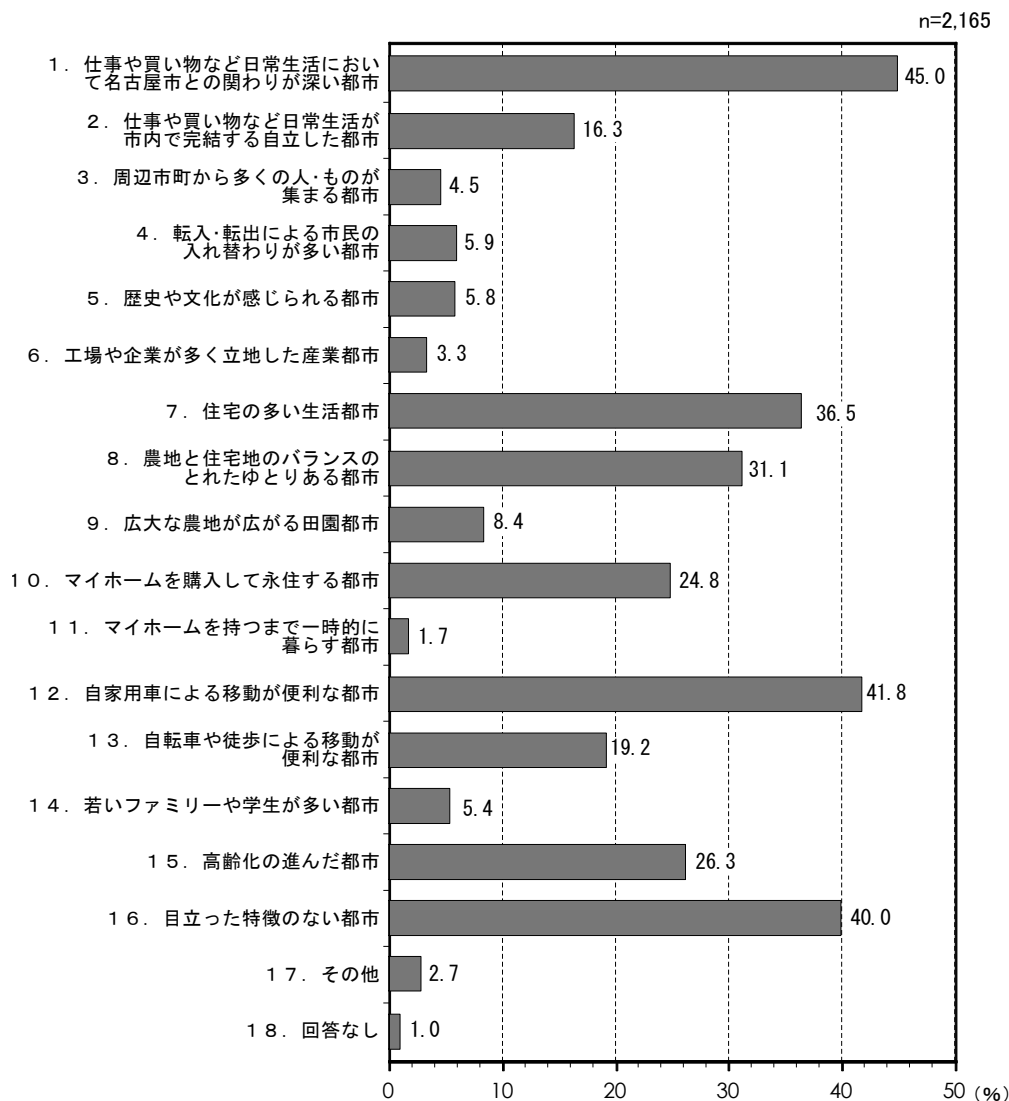
○「仕事や買い物など日常生活において名古屋市との関わりが深い都市」が 45.0%、「自家用車による移動が便利な都市」が 41.8%となっており、生活や交通の利便性が評価されています。

○次いで割合が高い項目は、次のとおりです。

- ・「住宅の多い生活都市」(36.5%)
- ・「農地と住宅地のバランスのとれたゆとりある都市」(31.1%)
- ・「高齢化の進んだ都市」(26.3%)
- ・「マイホームを購入して永住する都市」(24.8%)

○一方、「目立った特徴のない都市」が 40.0%みられます。

図表 1-2-3 「北名古屋市の特徴」



②平成 19 年調査との比較

○平成 19 年調査と比較すると、本調査では「農地と住宅地のバランスのとれたゆとりある都市」、「仕事や買い物など日常生活が市内で完結する自立した都市」、「高齢化の進んだ都市」の割合がやや高くなりました。

○一方、「目立った特徴のない都市」などが本調査では低くなりました。

図表 1－2－4 平成 19 年調査との比較「北名古屋市の特徴」

	本調査 (%)	H19 年 調査 (%)	H19 年 との差 (ポイント)
1. 仕事や買い物など日常生活において名古屋市との関わりが深い都市	45.0	47.7	-2.7
2. 仕事や買い物など日常生活が市内で完結する自立した都市	16.3	13.3	3.0
3. 周辺市町から多くの人・ものが集まる都市	4.5	4.3	0.2
4. 転入・転出による市民の入れ替わりが多い都市	5.9	8.9	-3.0
5. 歴史や文化が感じられる都市	5.8	6.7	-0.9
6. 工場や企業が多く立地した産業都市	3.3	3.6	-0.3
7. 住宅の多い生活都市	36.5	38.7	-2.2
8. 農地と住宅地のバランスのとれたゆとりある都市	31.1	26.5	4.6
9. 広大な農地が広がる田園都市	8.4	9.5	-1.1
10. マイホームを購入して永住する都市	24.8	24.6	0.2
11. マイホームを持つまで一時的に暮らす都市	1.7	2.6	-0.9
12. 自家用車による移動が便利な都市	41.8	44.3	-2.5
13. 自転車や徒歩による移動が便利な都市	19.2	21.6	-2.4
14. 若いファミリーや学生が多い都市	5.4	4.8	0.6
15. 高齢化の進んだ都市	26.3	23.3	3.0
16. 目立った特徴のない都市	40.0	44.5	-4.5
17. その他	2.7	5.7	-3.0
18. 回答なし	1.0	0.7	0.3

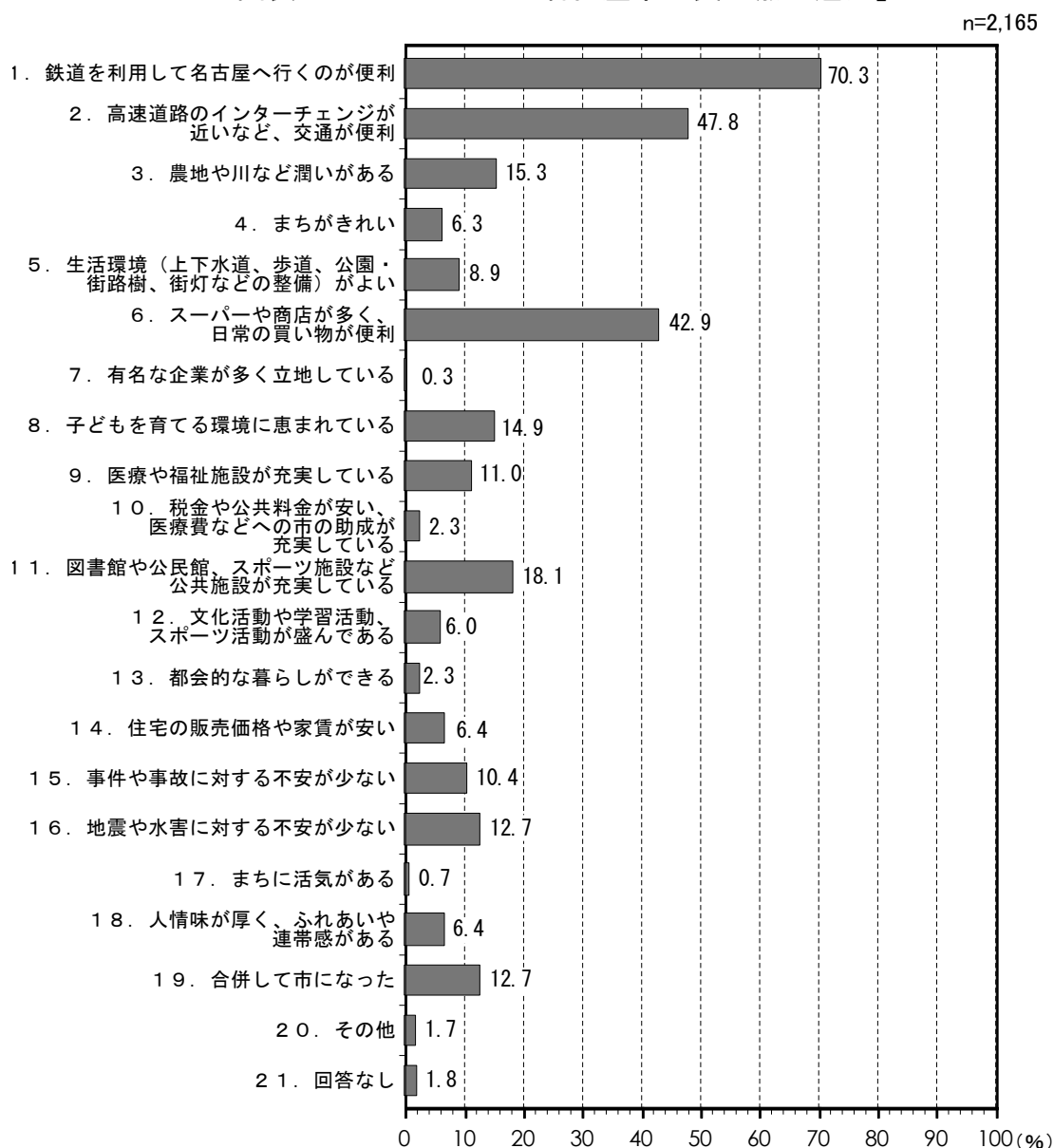
(3) 北名古屋市の良い点や魅力

問4 北名古屋시에暮らしてよかったですと感じたり魅力的であると感じることはどのようなことですか。(4つまで○印をつけてください。)

①回答者全体

- 「鉄道を利用して名古屋へ行くのが便利」が70.3%と特に高くなっており、「高速道路のインターチェンジが近いなど、交通が便利」が47.8%、「スーパーや商店が多く、日常の買い物が便利」が42.9%となっています。交通と買い物の利便性の3項目に回答が集まっています。
- さらに、「図書館や公民館、スポーツ施設など公共施設が充実している」(18.1%)と、「農地や川など潤いがある」(15.3%)、「子どもを育てる環境に恵まれている」(14.9%)という公共施設、自然環境、子育て環境についても評価されています。

図表1-2-5 「北名古屋市の良い点や魅力」



②平成 19 年調査との比較

- 平成 19 年調査と比較すると、本調査では「農地や川など潤いがある」、「地震や水害に対する不安が少ない」の割合がやや高くなりました。
- 一方、「高速道路のインターチェンジが近いなど、交通が便利」、「図書館や公民館、スポーツ施設など公共施設が充実している」などが低くなりました。

図表 1－2－6 平成 19 年調査との比較「北名古屋市の良い点や魅力」

	本調査 (%)	H19 年 調査 (%)	H19 年 との差 (ポイント)
1.鉄道を利用して名古屋へ行くのが便利	70.3	69.3	1.0
2.高速道路のインターチェンジが近いなど、交通が便利	47.8	58.2	-10.4
3.農地や川など潤いがある	15.3	10.1	5.2
4.まちがきれい	6.3	3.7	2.6
5.生活環境(上下水道、歩道、公園・街路樹、街灯などの整備)がよい	8.9	6.0	2.9
6.スーパーや商店が多く、日常の買い物が便利	42.9	40.3	2.6
7.有名な企業が多く立地している	0.3	0.6	-0.3
8.子どもを育てる環境に恵まれている	14.9	18.1	-3.2
9.医療や福祉施設が充実している	11.0	11.3	-0.3
10.税金や公共料金が安い、医療費などへの市の助成が充実している	2.3	1.6	0.7
11.図書館や公民館、スポーツ施設など公共施設が充実している	18.1	23.2	-5.1
12.文化活動や学習活動、スポーツ活動が盛んである	6.0	6.5	-0.5
13.都会的な暮らしができる	2.3	2.3	0.0
14.住宅の販売価格や家賃が安い	6.4	5.6	0.8
15.事件や事故に対する不安が少ない	10.4	11.8	-1.4
16.地震や水害に対する不安が少ない	12.7	8.2	4.5
17.まちに活気がある	0.7	0.9	-0.2
18.人情味が厚く、ふれあいや連帯感がある	6.4	7.9	-1.5
19.合併して市になった	12.7	14.5	-1.8
20.その他	1.7	3.6	-1.9
21.回答なし	1.8	1.5	0.3

(4) 居留意向

問5 将来も北名古屋市に住み続けたいと思いますか。(1つ○印をつけてください。)

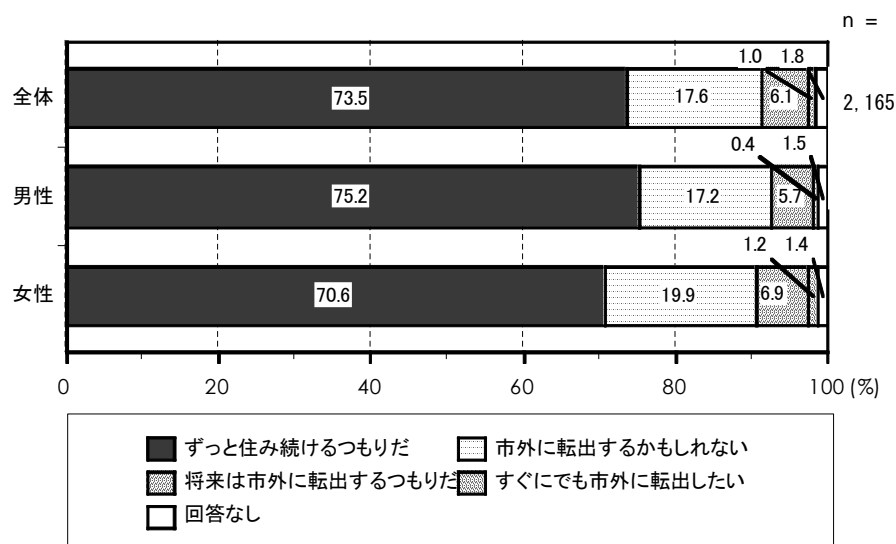
①回答者全体

- 「ずっと住み続けるつもりだ」が73.5%となっています。
- 「市外に転出するかもしれない」が17.6%で、「将来は市外に転出するつもりだ」、「すぐにでも市外に転出したい」も合わせた『転出意向がある』のは24.7%です。

②男女別

- 男性では、「ずっと住み続けるつもりだ」が75.2%で、女性よりも高くなっています。

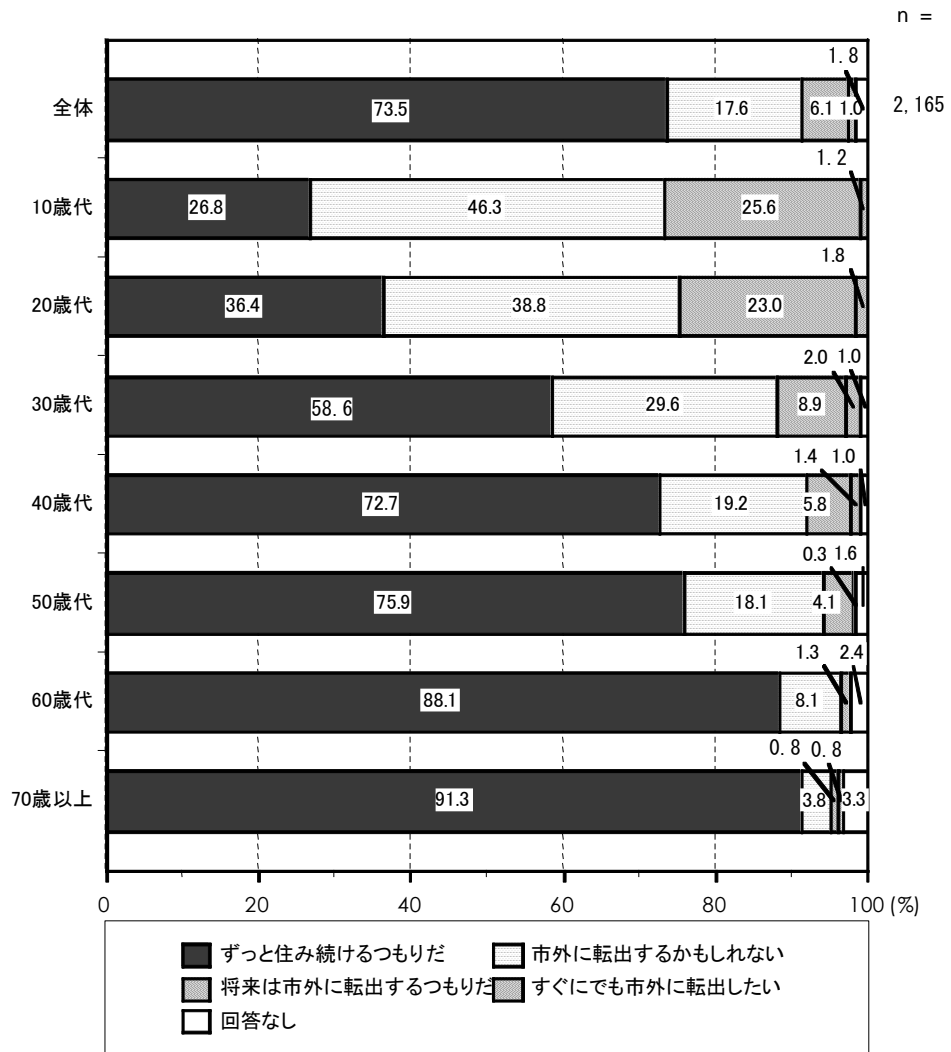
図表1-2-7 男女別「居留意向」



③年代別

- 年齢が高くなるにしたがって、「ずっと住み続けるつもりだ」が高くなっています。
- 10歳代では「市外に転出するかもしれない」が46.3%、10歳代と20歳代では「将来は市外に転出するつもりだ」が20%を超えています。

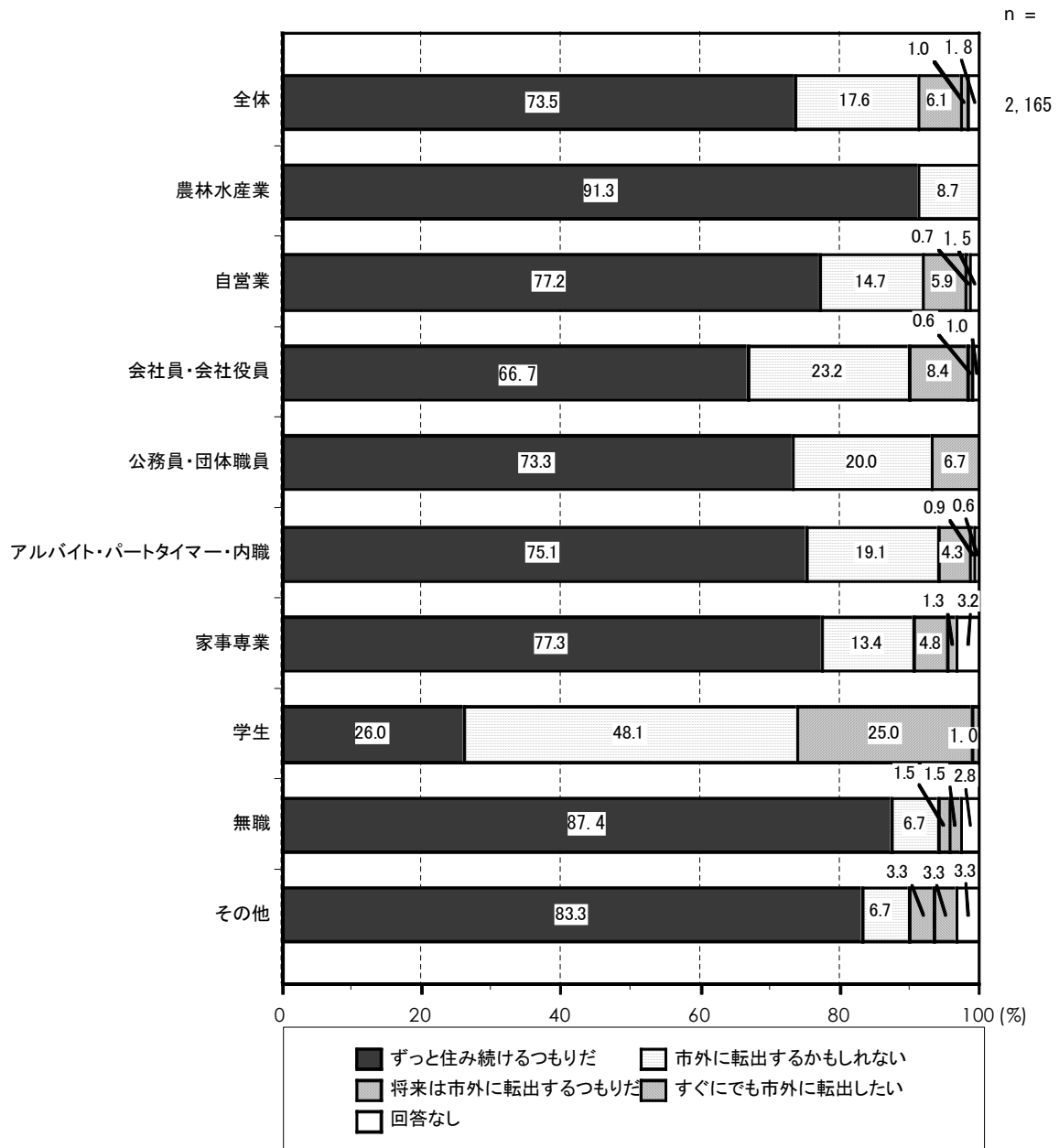
図表 1-2-8 年代別「居留意向」



④職業別

- 農林水産業と無職では、「ずっと住み続けるつもりだ」が90%前後と特に高くなっています。
- 学生では「市外に転出するかもしれない」が48.1%と高くなっています。
- 会社員・会社役員でも、「将来は市外に転出するつもりかもしれない」が23.2%と、他の職業よりも高くなっています。

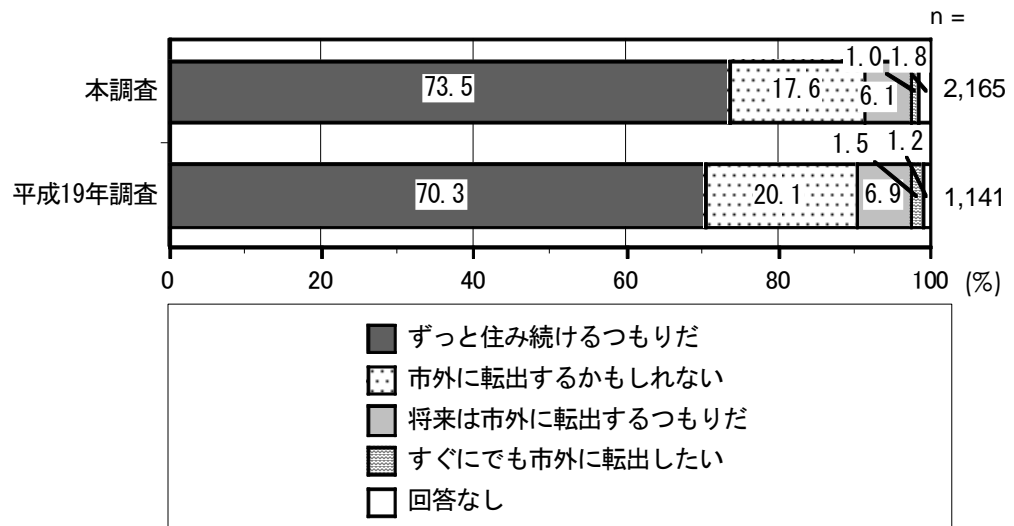
図表 1-2-9 職業別「居留意向」



⑤平成 19 年調査との比較

○本調査では平成 19 年調査に比べて「ずっと住み続けるつもりだ」が 73.5%と 3 ポイント以上高く、定住意向がやや高くなっています。

図表 1-2-10 平成 19 年調査との比較「居住意向」



(5) 転出する可能性がある理由

問 6 問5で「2. 市外に転出するかもしれない」「3. 将来は市外に転出するつもりだ」「4. すぐにでも市外に転出したい」と回答された方にうかがいます。

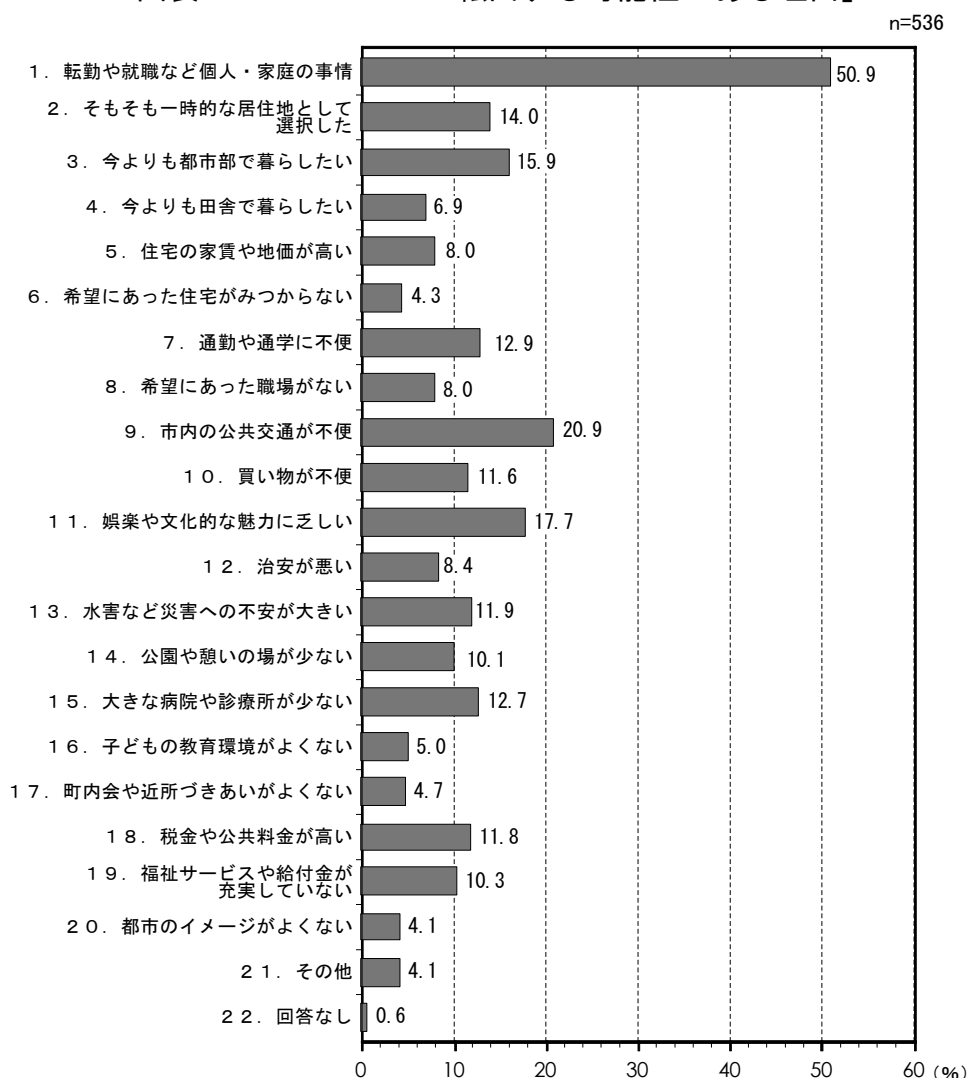
あなたが北名古屋市から転出する可能性のある理由は何ですか。(5つまで○印をつけてください。)

①回答者全体

○前問で『転出意向がある』と回答した 536 人では、「転勤や就職など個人・家庭の事情」(50.9%) が概ね半数となっています。

○環境面などの理由では、「市内の公共交通が不便」(20.9%) が最も高く、次いで「娯楽や文化的な魅力に乏しい」(17.7%)、「今よりも都市部で暮らしたい」(15.9%) などに回答が分かれています。

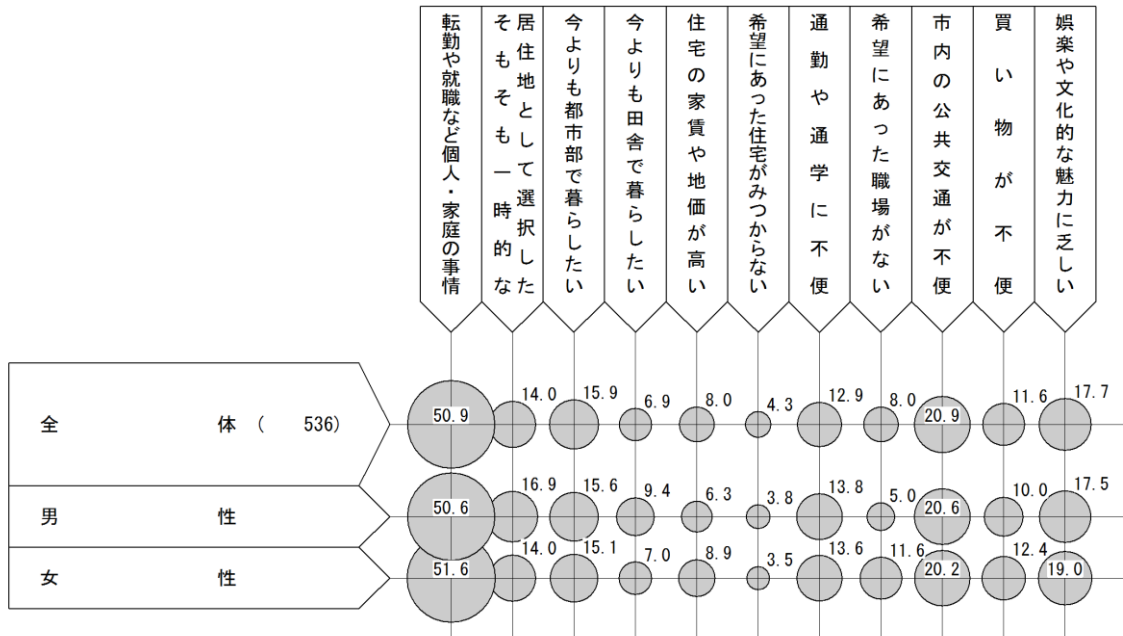
図表 1-2-1 1 「転出する可能性がある理由」



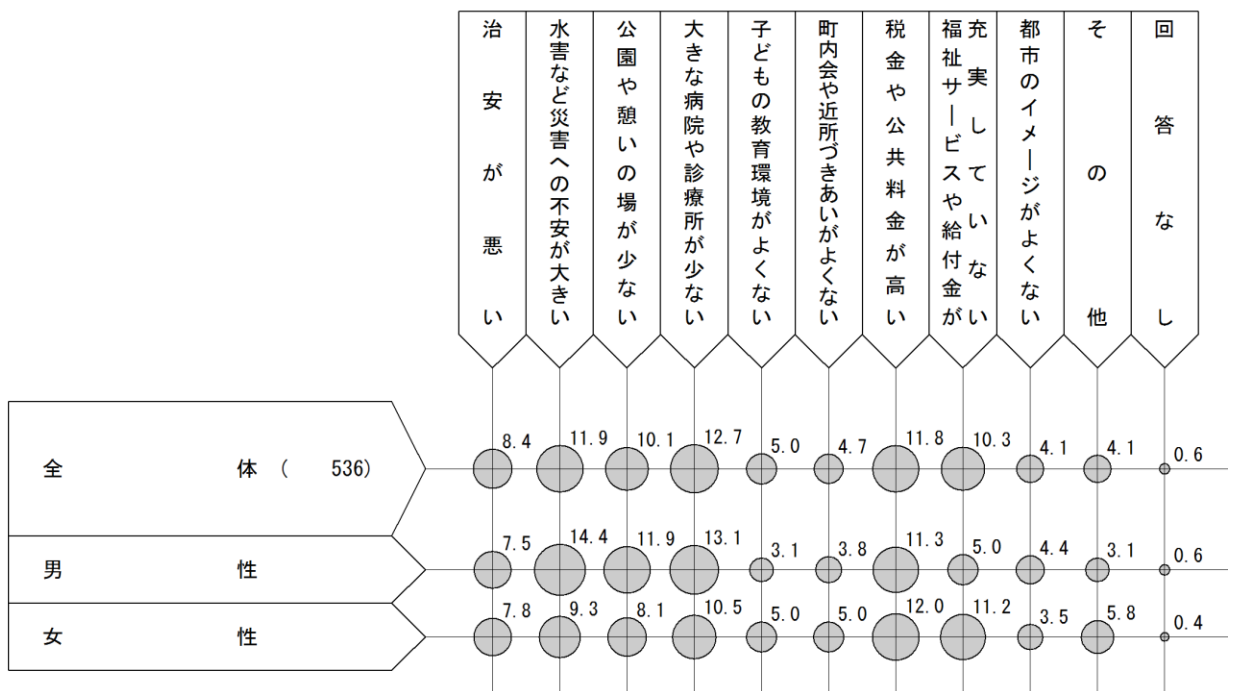
②男女別

- 男性では、「水害など災害への不安が大きい」(14.4%)、「そもそも一時的な居住地として選択した」(16.9%)などがやや高くなっています。
- 女性では「希望にあった職場がない」(11.6%)、「福祉サービスや給付金が充実していない」(11.2%)などがやや高くなっています。

図表 1-2-12 男女別「転出する可能性がある理由」①



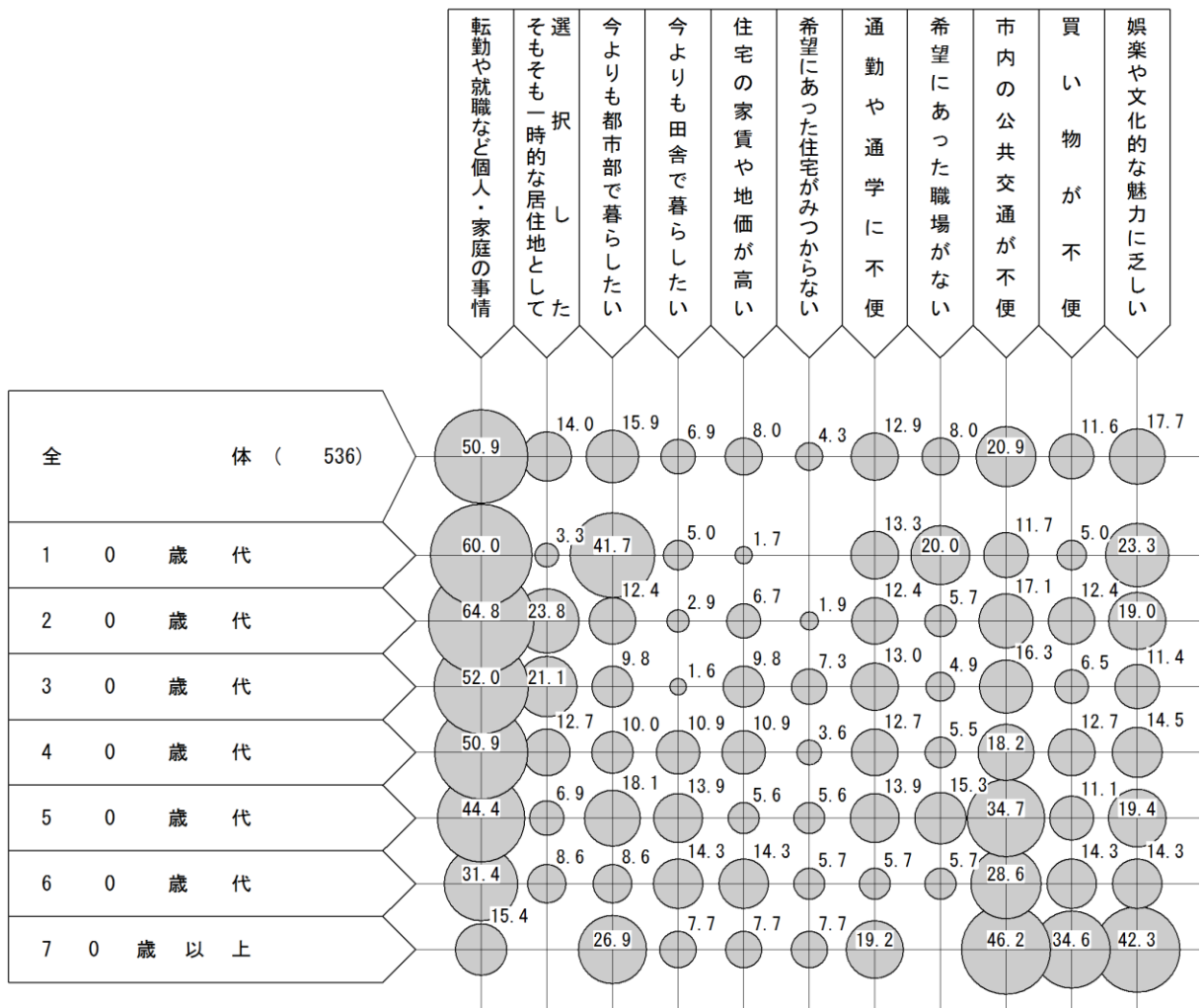
図表 1-2-12 男女別「転出する可能性がある理由」②



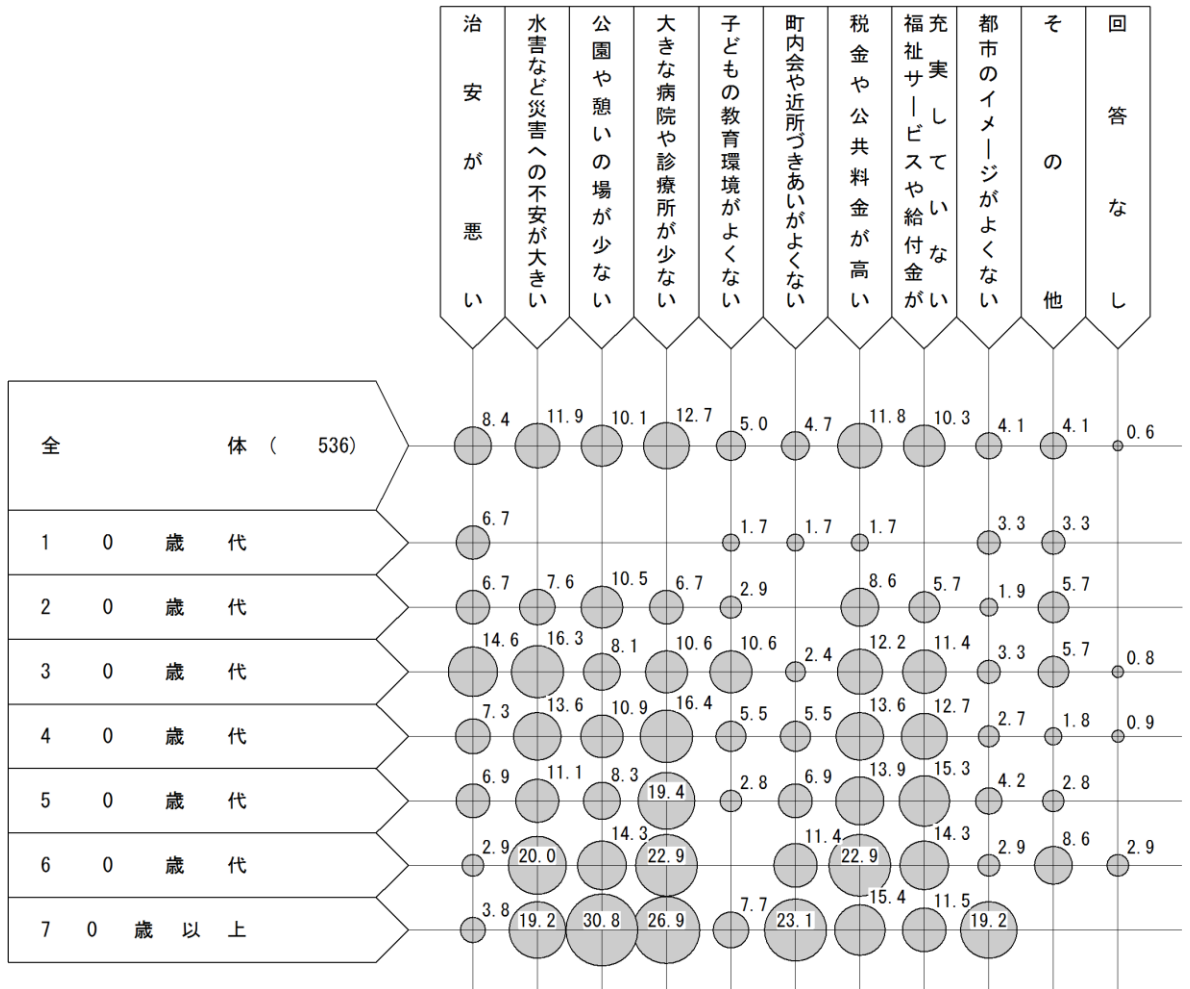
③年代別

- 20 歳代では「転勤や転職など個人・家庭の事情」(64.8%)、10 歳代では「今よりも都市部で暮らしたい」(41.7%) が他の年代より高くなっています。
- 20 歳代と 30 歳代で「そもそも一時的な居住地として選択した」が 20%以上、30 歳代で「水害など災害への不安が大きい」(16.3%) や「治安が悪い」(14.6%) という安全についての項目が、他の年代よりも高くなっています。
- 50 歳代以上で「市内の公共交通が不便」、40 歳代以上で「大きな病院や診療所が少ない」、70 歳以上では「娯楽や文化的な魅力に乏しい」(42.3%) など多くの項目で、他の年代よりも高くなっています。

図表 1-2-13 年代別「転出する可能性がある理由」①



図表 1-2-13 年代別「転出する可能性がある理由」②



3. 日常生活に関する意識について 日常生活の現状や活動状況


問7 次の項目について、あなたの日常生活の現状や活動にあてはまるものを、「はい」「いいえ」「わからない」から1つを選んで○印をつけてください。

①回答者全体

- 「はい」という回答の割合を比較すると、活動については「9. 交通ルールを守り交通安全に気を付けている」が94.1%と大半の人が取り組んでおり、「19. 日ごろからごみの減量やリサイクルに取り組んでいる」(74.8%)、「8. 名古屋市の指定する避難所の場所を知っている」(72.9%)が特に高くなっています。
- このほか、活動について「はい」が50%を超えるのは、次の項目です。
 - ・「2. かかりつけ医がいる」(59.7%)
 - ・「10. 侵入盗などを防ぐため自宅の防犯対策をしている」(59.4%)
 - ・「20. 名古屋市の農産物を購入したことがある」(55.7%)
- 現状については、「14. 高速道路や都市部への交通アクセスが容易である」が74.5%と最も高く、次いで「11. お住いの地域の道路は、安全に通行することができる」(56.4%)、「27. 性別による不公平を感じることはない」(50.5%)が高くなっています。

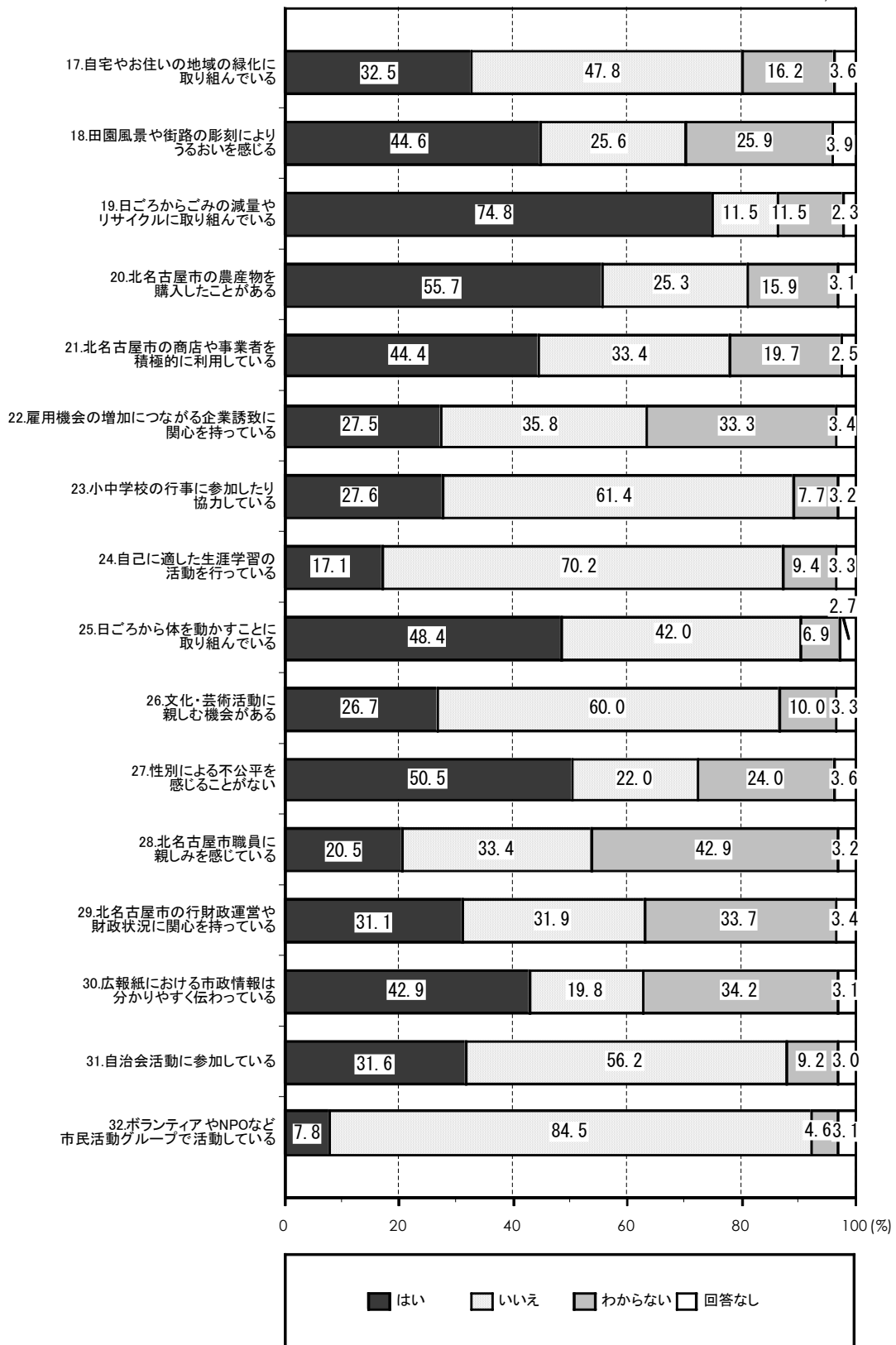
- 一方、「はい」が低い項目は、活動についてみられ、「32. ボランティアやNPOなど市民活動グループで活動している」(7.8%)と「12. 雨水貯留施設や地下浸透枳を設置している」(10.7%)が、特に低くなっています。
- このほか、20%に達しない項目は、多世代交流や子育て支援、生涯学習等への参加となっています。
 - ・「4. お住いの地域で異世代との交流に参加している」(13.2%)
 - ・「3. お住いの地域で子どもを育む活動に参加している」(13.4%)
 - ・「24. 自己に適した生涯学習の活動を行っている」(17.1%)

図表 1-3-1 「日常生活の現状や活動状況」①



図表 1-3-1 「日常生活の現状や活動状況」②

n =2,165



②男女別・年代別

○「はい」という回答について、男女別・年代別の割合を示したのが、図表1-3-2です。

図表 1-3-2 男女別・年代別「日常生活の現状や活動状況」①

	全体	男性	女性	10歳代	20歳代	30歳代	40歳代	50歳代	60歳代	70歳以上
1.日ごろから健康づくりを実践している	47.8	46.6	46.3	45.1	36.4	38.5	34.1	47.5	55.8	64.4
2.かかりつけ医がいる	59.7	54.2	60.3	58.5	40.0	43.4	47.2	54.7	71.4	82.5
3.お住いの地域で子どもを育む活動に参加している	13.4	10.2	15.4	8.5	8.5	19.7	21.1	10.9	10.0	9.2
4.お住いの地域で異世代との交流に参加している	13.2	10.5	14.0	9.8	8.5	12.5	10.3	13.8	15.1	16.5
5.障害者等が地域で生きがいを持って暮らせるよう支援したい	44.0	40.8	46.6	53.7	40.0	41.4	43.6	45.0	45.0	44.2
6.医療保険制度を理解している	42.5	43.6	40.7	15.9	24.8	36.2	42.4	42.5	44.5	55.6
7.お住いの地域でお互いに助け合う意識が強い	33.9	33.2	34.2	18.3	20.6	25.7	25.9	32.5	44.5	45.6
8.北名古屋市の指定する避難所の場所を知っている	72.9	70.0	76.0	76.8	60.6	62.5	77.7	79.1	76.5	72.5
9.交通ルールを守り交通安全に気を付けている	94.1	93.9	95.3	85.4	93.9	95.7	96.9	94.7	95.4	91.0
10.侵入盗などを防ぐため自宅の防犯対策をしている	59.4	58.3	60.8	53.7	58.2	63.8	61.6	56.6	53.9	61.9
11.お住いの地域の道路は、安全に通行することができる	56.4	56.3	57.3	58.5	64.8	50.0	53.7	55.3	56.9	60.4
12.雨水貯留施設や地下浸透枡を設置している	10.7	10.1	10.0	11.0	6.7	11.5	9.8	7.8	11.1	14.0
13.北名古屋市の豊かで便利な住環境に関心を持っている	44.8	44.0	44.4	34.1	41.8	41.8	38.1	42.8	46.9	55.2
14.高速道路や都市部への交通アクセスが容易である	74.5	81.0	70.8	62.2	78.8	83.9	81.5	80.6	73.9	60.0
15.公共交通機関を利用するようにしている	46.3	42.7	49.1	78.0	60.6	40.5	39.8	43.4	48.2	45.4
16.下水道による環境改善効果を理解している	44.7	47.7	40.5	12.2	23.0	28.9	40.8	49.4	55.8	59.6
17.自宅やお住いの地域の緑化に取り組んでいる	32.5	30.0	32.2	20.7	12.7	18.8	29.3	33.4	43.1	44.4
18.田園風景や街路の彫刻によりうるおいを感じる	44.6	40.8	49.0	36.6	43.6	41.8	46.0	50.6	45.3	43.1
19.日ごろからごみの減量やリサイクルに取り組んでいる	74.8	70.3	77.1	56.1	52.1	64.5	72.9	80.9	80.3	85.6
20.北名古屋市の農産物を購入したことがある	55.7	50.0	60.2	51.2	30.3	45.7	57.6	63.8	62.3	59.4

図表 1-3-2 男女別・年代別「日常生活の現状や活動状況」②

	全体	男性	女性	10 歳 代	20 歳 代	30 歳 代	40 歳 代	50 歳 代	60 歳 代	70 歳 以上
21.北名古屋市の商店や事業者を積極的に利用している	44.4	44.0	43.3	23.2	25.5	33.6	39.3	47.8	52.8	56.7
22.雇用機会の増加につながる企業誘致に関心を持っている	27.5	32.8	22.3	17.1	23.0	26.3	29.0	30.3	27.5	28.8
23.小中学校の行事に参加したり協力している	27.6	26.7	29.3	24.4	10.3	28.0	50.6	27.5	20.2	19.4
24.自己に適した生涯学習の活動を行っている	17.1	13.8	18.5	26.8	13.9	8.6	11.5	16.6	21.8	23.8
25.日ごろから体を動かすことに取り組んでいる	48.4	50.0	43.0	54.9	46.1	33.2	35.7	44.1	53.9	67.1
26.文化・芸術活動に親しむ機会がある	26.7	18.2	33.0	35.4	25.5	21.4	24.0	28.8	29.1	28.3
27.性別による不公平を感じることはない	50.5	58.0	45.8	56.1	59.4	50.3	45.8	47.2	53.9	50.4
28.北名古屋市職員に親しみを感じている	20.5	22.2	19.2	11.0	13.9	14.8	15.8	17.8	21.0	33.3
29.北名古屋市の行財政運営や財政状況に関心を持っている	31.1	34.7	26.5	17.1	22.4	28.0	29.5	28.1	31.0	41.7
30.広報紙における市政情報は分かりやすく伝わっている	42.9	38.9	45.1	20.7	29.7	37.2	42.0	39.4	47.2	55.2
31.自治会活動に参加している	31.6	27.4	34.1	7.3	8.5	24.0	30.2	35.9	39.9	40.2
32.ボランティアやNPOなど市民活動グループで活動している	7.8	7.1	8.1	7.3	3.0	3.9	5.3	9.1	8.1	12.7

4. 地域活動について

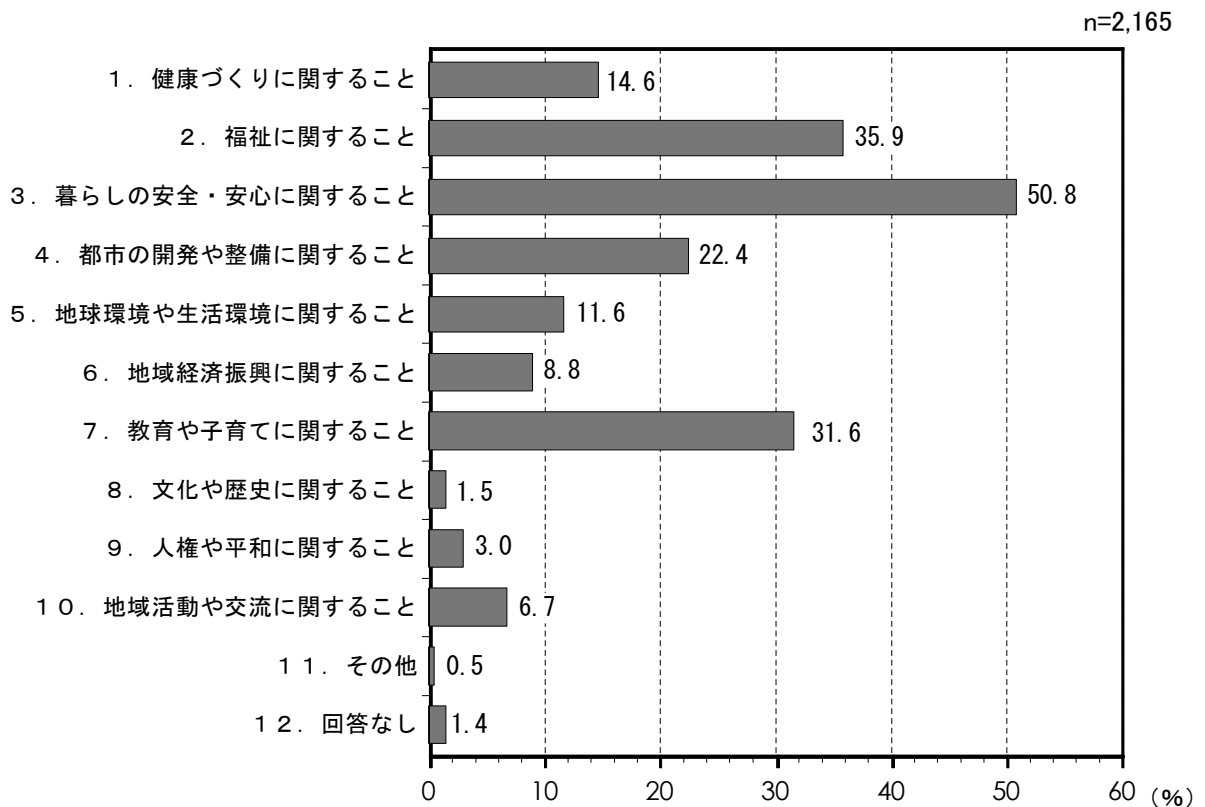
(1) 地域活動の状況

問8 市民と行政が地域社会の課題をいっしょに考え、解決することが求められています。市民と行政が協働で取り組むことが必要、または取り組むと有効であると考えられるのはどの分野だと思いますか。(2つまで○印をつけてください。)

①回答者全体

- 「暮らしの安全・安心に関すること」が50.8%と最も高く、次いで「福祉に関すること」が35.9%、「教育や子育てに関すること」が31.6%となっており、将来にわたって安心して暮らすことや子育て等が求められています。
- このほか、「都市の開発や整備に関すること」(22.4%)、「健康づくりに関すること」(14.6%)、「地球環境や生活環境に関すること」(11.6%)などに回答が分かれています。

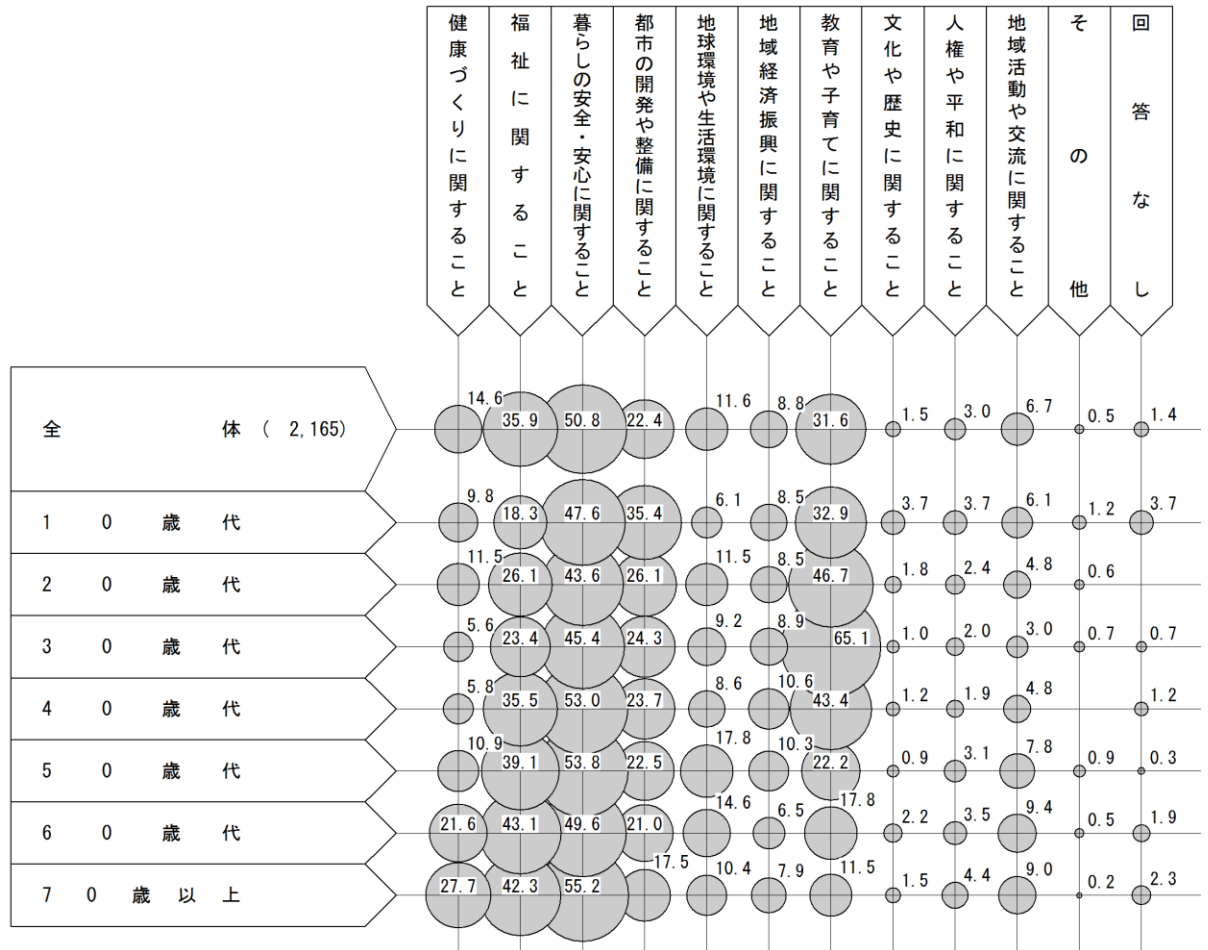
図表1-4-1 「地域活動の状況」



②年代別

- 20歳代と30歳代で「教育や子育てに関すること」、40歳代以上で「暮らしの安全・安心に関すること」、50歳代以上で「福祉に関すること」が高くなっています。
- そのほか10歳代で「都市の開発や整備に関すること」が、他の年代よりも高くなっています。

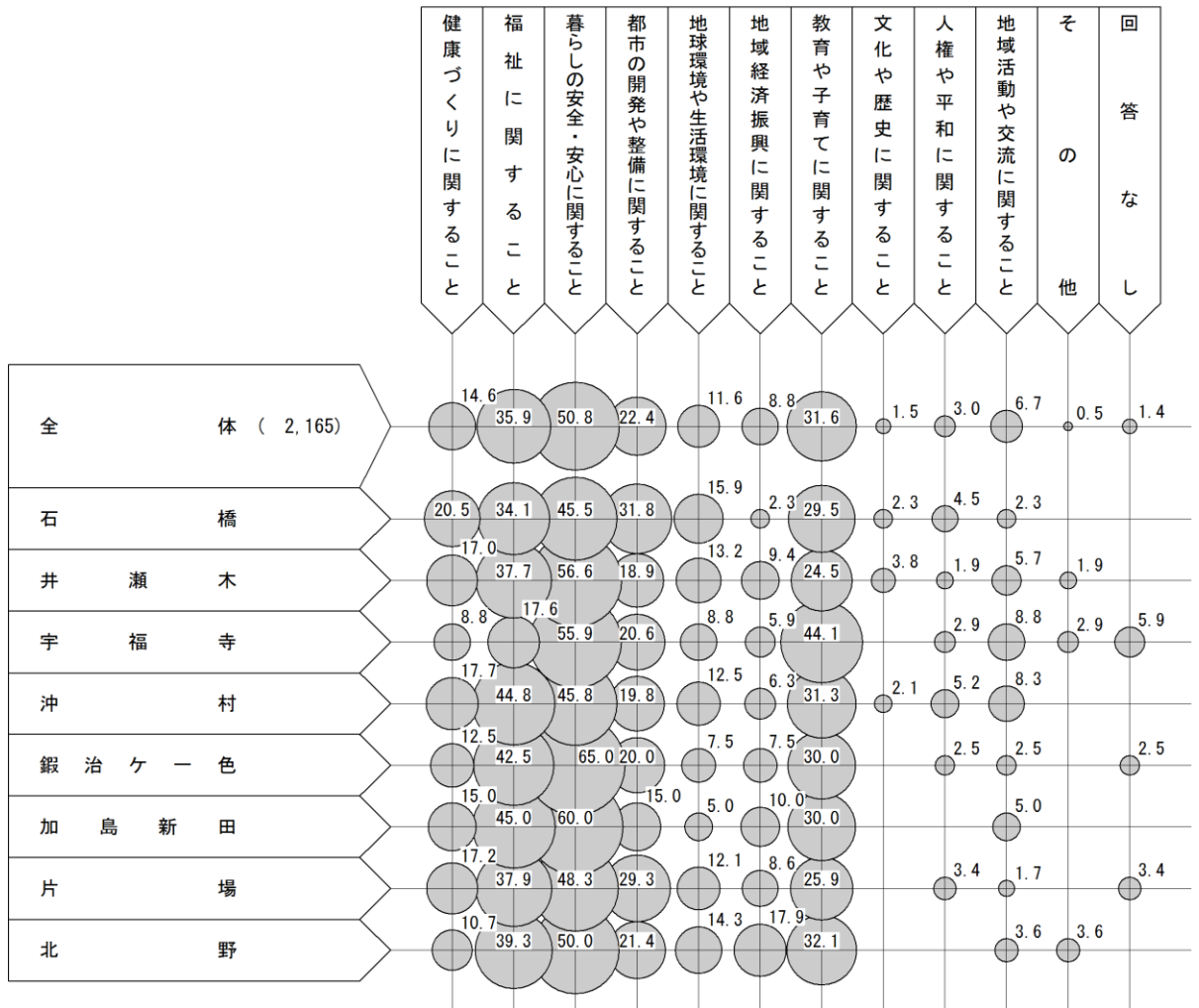
図表1-4-2 年代別「地域活動の状況」



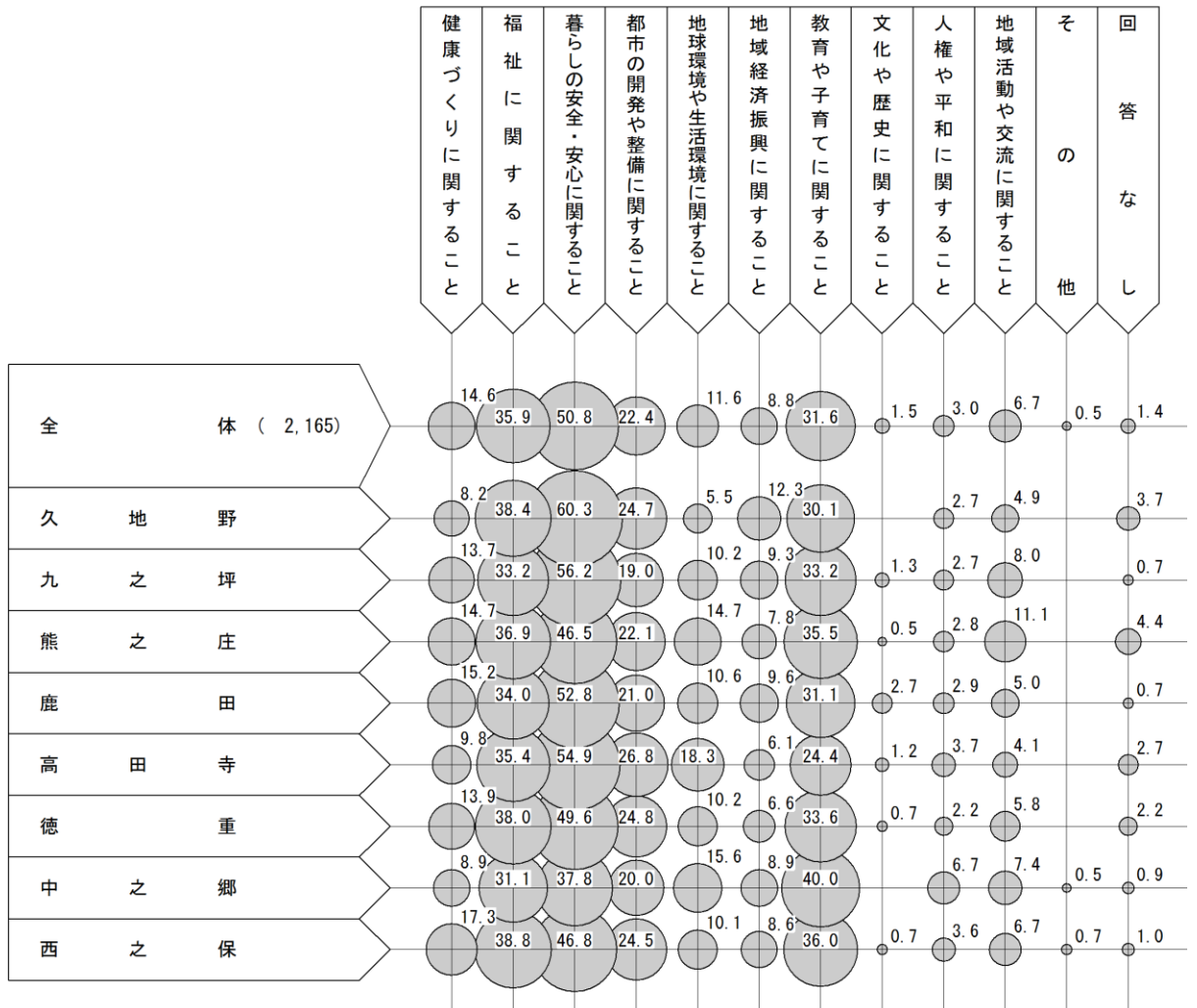
③居住地別

- 鍛冶ヶ一色、加島新田、久地野では「暮らしの安全・安心に関すること」が60%を超えて、他の地区よりも高くなっています。さらに宇福寺、中之郷、山之腰では「教育や子育てに関すること」が40%を超えて、他の地区よりも高くなっています。
- 加島新田、野崎、法成寺では「福祉に関すること」が45%を超えて、他の地区よりも特に高くなっています。

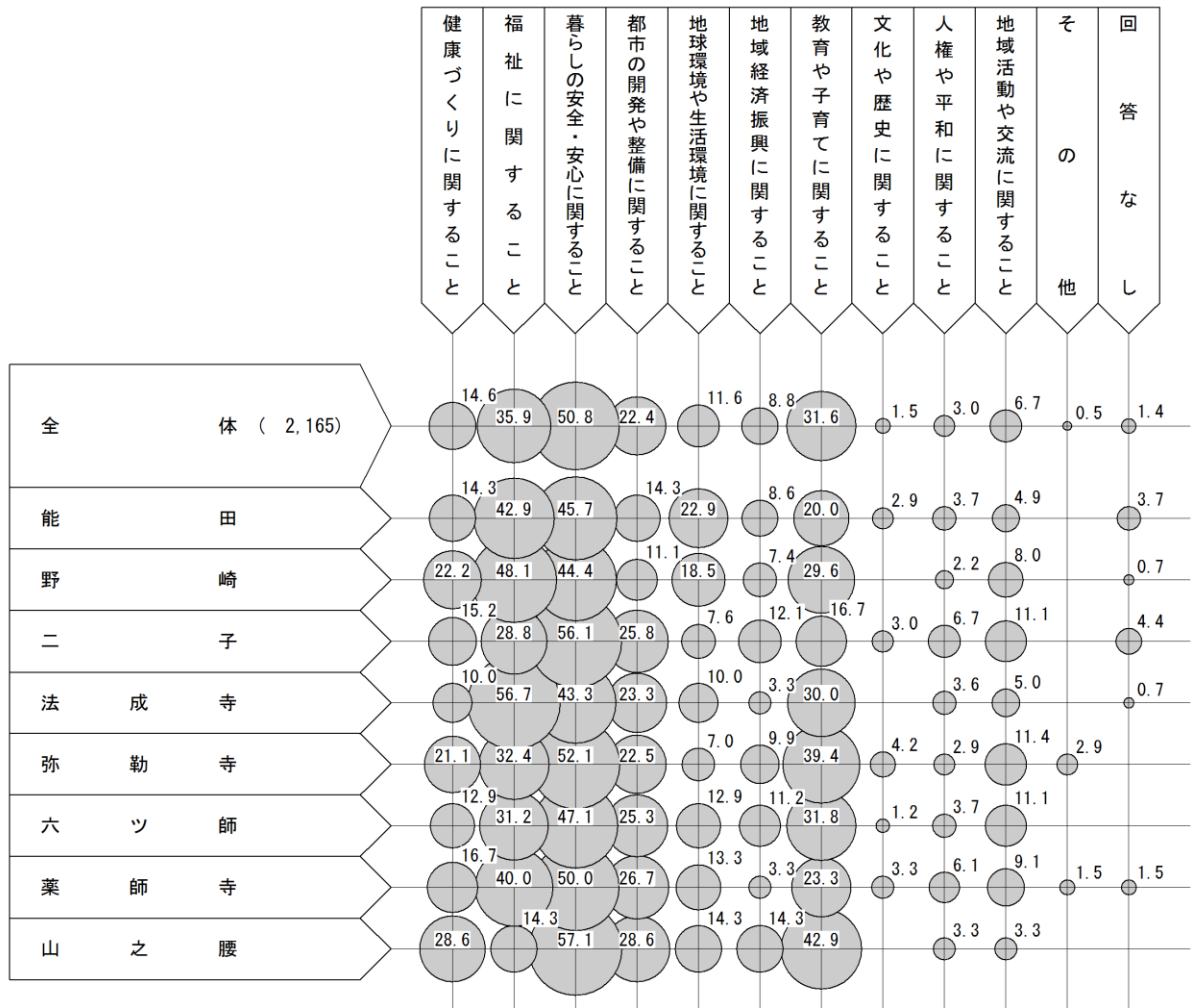
図表 1-4-3 居住地別「地域活動の状況」①



図表 1-4-3 居住地別「地域活動の状況」②



図表 1-4-3 居住地別「地域活動の状況」③



(2) 協働で進めるべき活動

問9 日ごろ地域で活動されている方やこれから始めたいと思っている方にお聴きします。活動の種類と具体的な活動内容、及びその活動を行政と協働で進めたいかどうかについてご記入ください。活動の種類は、下の表から番号を選択してご記入ください。

活動の種類	具体的な活動内容	行政との協働を継続したい、または始めたい(どちらかに○印)
(選択)		はい・いいえ

○「行政との協働を継続したい、または始めたい」と思っている回答者は406人(回答者の18.8%)で回答は453あり、保健・医療・福祉、学術・文化・芸術・スポーツ、子どもの健全育成についての回答が多くなっています。

図表1-4-4 「協働で進めるべき活動の種類」

	意見数		意見数
1. 保健・医療・福祉	86	11. 国際協力	9
2. 社会教育	5	12. 男女共同参画	3
3. まちづくり	62	13. 子どもの健全育成	71
4. 観光	4	14. 情報化社会	4
5. 農山漁村・中山間地域	1	15. 科学技術	2
6. 学術・文化・芸術・スポーツ	72	16. 経済活動	1
7. 環境保全	18	17. 職業能力・雇用機会	9
8. 災害救援	32	18. 消費者保護	5
9. 地域安全	48	19. NPOの援助	6
10. 人権擁護・平和推進	7	20. その他	8

○「具体的な活動内容」欄に記載のあった主なものは52ページ～54ページに掲載しています。

5. 北名古屋市の現状の評価について 項目別の重要度と満足度

問 10 次の項目について、あなたの考え方にあてはまるものを、「満足度について」「重要度について」のそれぞれ1つずつ選んで○印をつけてください。

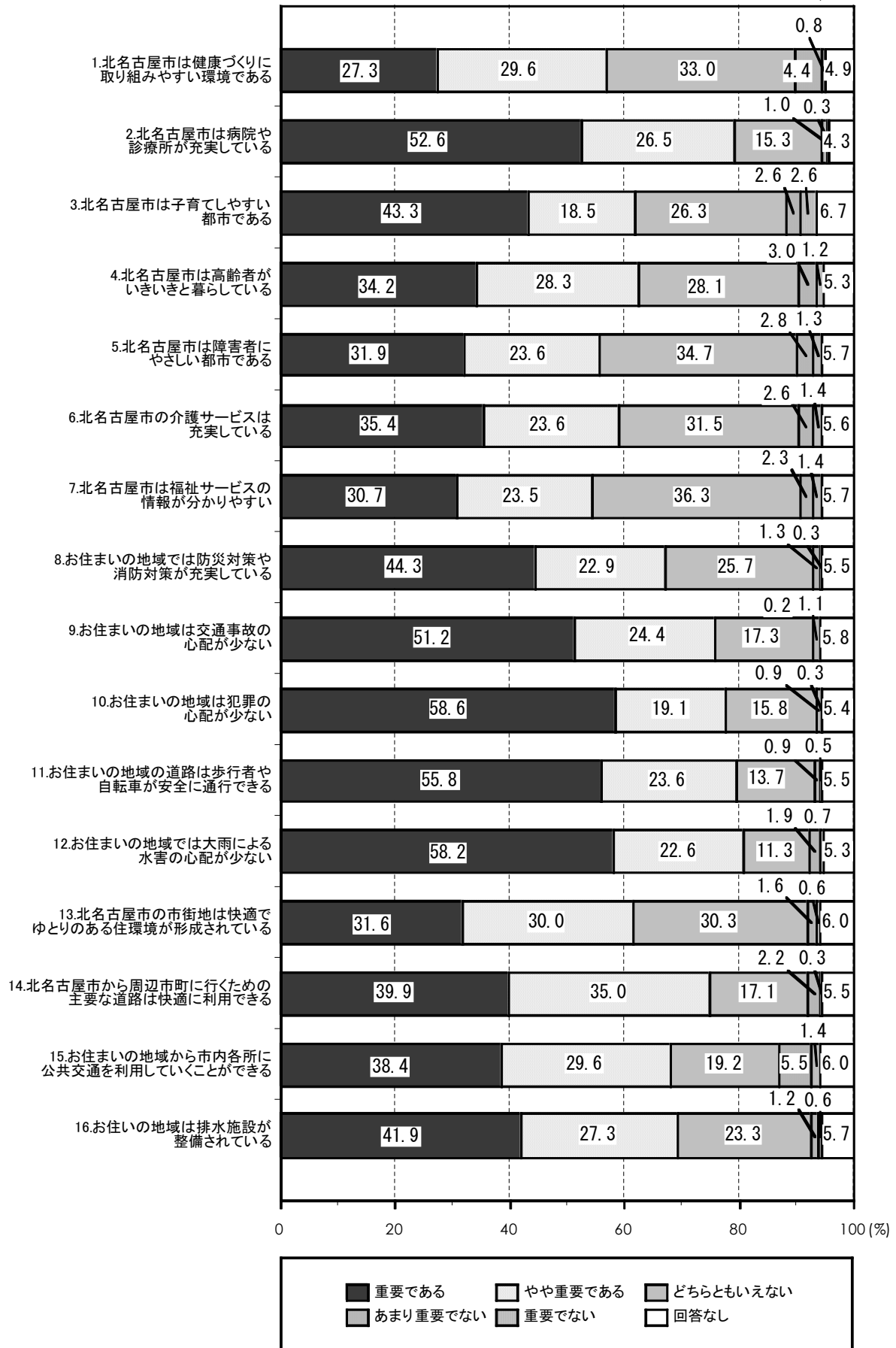
(1) 重要度

①回答者全体

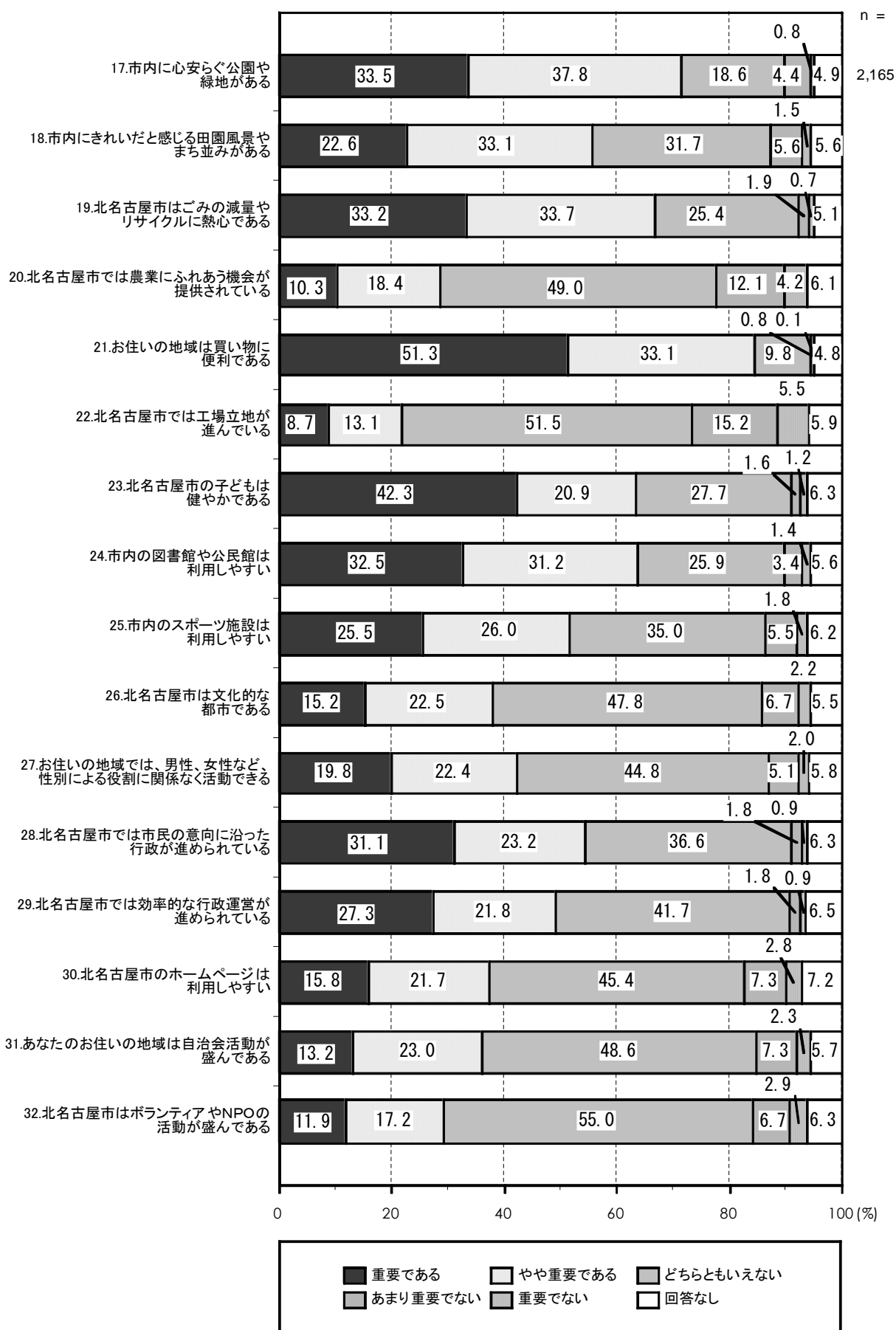
- 重要度（「重要である」＋「やや重要である」）では、「21. お住いの地域は買い物に便利である」（84.4%）が最も高く、次いで「12. お住いの地域では大雨による水害の心配が少ない」（80.8%）、「11. お住いの地域の道路は歩行者や自転車が安全に通行できる」（79.4%）、「2. 北名古屋市は病院や診療所が充実している」（79.1%）が並んでいます。買い物の利便性や水害対策、歩行者や自転車の通行の安全性、病院等の充実が重視されています。
- このほか重要度が上位10までに入る項目は、次のとおりです。
 - ・「10. お住いの地域は犯罪の心配が少ない」（77.7%）
 - ・「9. お住いの地域は交通事故の心配が少ない」（75.6%）
 - ・「14. 北名古屋市から周辺市町に行くための主要な道路は快適に利用できる」（74.9%）
 - ・「17. 市内に心安らぐ公園や緑地がある」（71.3%）
 - ・「16. お住いの地域は排水施設が整備されている」（69.2%）
 - ・「15. お住いの地域から市内各所に公共交通を利用していくことができる」（68.0%）
- 重要度が低いものとして、「22. 北名古屋市では工場立地が進んでいる」（21.8%）、「20. 北名古屋市では農業にふれあう機会が提供されている」（28.7%）、「32. 北名古屋市はボランティアやNPOの活動が盛んである」（29.1%）となっています。
- このほか、40%未満と低い項目は、次のとおりです。
 - ・「31. あなたのお住いの地域は自治会活動が盛んである」（36.2%）
 - ・「30. 北名古屋市のホームページは利用しやすい」（37.5%）
 - ・「26. 北名古屋市は文化的な都市である」（37.7%）

図表 1-5-1 「重要度」①

n = 2,165



図表 1-5-1 「重要度」②



②男女別・年代別

○重要度（「重要である」＋「やや重要である」）について、男女別・年代別の割合を示したのが、
図表1－5－2です。

図表1－5－2 男女別・年代別「重要度」①

	全体	男性	女性	10歳代	20歳代	30歳代	40歳代	50歳代	60歳代	70歳以上
1.北名古屋市は健康づくりに取り組みやすい環境である	56.9	56.2	57.8	45.1	63.7	54.9	58.7	58.5	56.6	55.8
2.北名古屋市は病院や診療所が充実している	79.1	79.6	83.3	79.1	81.7	87.3	88.8	85.4	84.4	75.5
3.北名古屋市は子育てしやすい都市である	61.8	61.5	65.8	53.7	70.3	78.7	72.9	65.6	54.2	44.4
4.北名古屋市は高齢者がいきいきと暮らしている	62.5	60.7	66.4	61.0	62.4	63.8	70.8	67.8	60.7	53.2
5.北名古屋市は障害者にやさしい都市である	55.5	53.4	58.8	56.1	58.8	56.3	65.7	58.4	54.4	44.6
6.北名古屋市の介護サービスは充実している	59.0	57.6	62.5	50.0	59.4	59.2	64.0	66.0	59.3	51.7
7.北名古屋市は福祉サービスの情報が分かりやすい	54.2	52.6	57.9	34.2	57.0	53.6	62.8	61.5	52.8	47.0
8.お住まいの地域では防災対策や消防対策が充実している	67.2	67.9	69.7	74.4	76.4	78.6	77.0	72.6	59.8	49.6
9.お住まいの地域は交通事故の心配が少ない	75.6	74.2	79.9	79.3	84.9	88.8	85.1	79.7	68.8	59.0
10.お住まいの地域は犯罪の心配が少ない	77.7	78.0	81.4	81.7	88.5	90.1	88.0	85.0	71.2	57.9
11.お住まいの地域の道路は歩行者や自転車が安全に通行できる	79.4	78.4	83.2	80.5	88.5	91.1	89.4	85.9	75.2	60.0
12.お住まいの地域では大雨による水害の心配が少ない	80.8	80.7	83.3	74.4	88.5	89.8	89.5	88.4	78.7	63.4
13.北名古屋市の市街地は快適でゆとりのある住環境が形成されている	61.6	62.5	64.2	65.9	74.6	76.0	73.2	63.8	54.8	42.1
14.北名古屋市から周辺市町に行くための主要な道路は快適に利用できる	74.9	77.1	77.7	76.8	83.7	84.9	85.9	82.2	74.9	52.3
15.お住まいの地域から市内各所に公共交通を利用していくことができる	68.0	65.6	72.4	74.4	78.8	77.3	71.2	76.6	63.9	52.9
16.お住いの地域は排水施設が整備されている	69.2	69.1	70.8	61.0	67.3	72.4	72.9	76.9	71.4	60.3
17.市内に心安らぐ公園や緑地がある	71.3	70.1	75.0	63.4	76.9	81.5	75.8	74.3	71.1	59.0
18.市内にきれいだと感じる田園風景やまち並みがある	55.7	51.6	60.9	53.7	62.4	59.2	60.6	60.0	52.3	47.7
19.北名古屋市はごみの減量やリサイクルに熱心である	66.9	64.5	69.7	52.4	62.4	62.2	68.8	67.6	71.2	69.8

図表 1-5-2 男女別・年代別「重要度」②

	全体	男性	女性	10歳代	20歳代	30歳代	40歳代	50歳代	60歳代	70歳以上
20.北名古屋市では農業にふれあう機会が提供されている	28.7	29.0	28.5	34.2	30.3	33.5	31.2	28.5	26.5	25.0
21.お住いの地域は買い物に便利である	84.4	83.8	88.4	79.3	88.5	93.8	90.2	91.9	83.0	70.2
22.北名古屋市では工場立地が進んでいる	21.8	21.2	19.6	23.2	16.4	23.7	22.3	20.0	22.7	23.1
23.北名古屋市の子どもは健やかである	63.2	61.8	67.6	64.6	63.6	76.6	75.0	64.7	57.2	48.9
24.市内の図書館や公民館は利用しやすい	63.7	59.6	68.8	72.0	63.6	72.0	71.3	69.7	56.6	52.9
25.市内のスポーツ施設は利用しやすい	51.5	50.6	54.7	52.4	58.2	62.5	61.0	57.2	44.2	36.8
26.北名古屋市は文化的な都市である	37.7	33.5	41.2	39.1	33.9	35.9	35.3	40.6	40.7	39.4
27.お住いの地域では、男性、女性など、性別による役割に関係なく活動できる	42.2	39.2	45.4	54.9	48.5	45.0	45.1	41.9	39.9	37.1
28.北名古屋市では市民の意向に沿った行政が進められている	54.3	55.7	54.4	53.7	57.6	60.6	61.2	59.1	50.9	44.4
29.北名古屋市では効率的な行政運営が進められている	49.1	52.9	48.1	43.9	53.3	50.6	55.4	54.4	46.1	42.1
30.北名古屋市のホームページは利用しやすい	37.5	36.0	40.5	36.6	44.3	49.6	41.5	44.7	31.0	25.1
31.あなたのお住いの地域は自治会活動が盛んである	36.2	37.0	35.6	34.2	30.9	32.9	32.9	40.0	36.7	40.4
32.北名古屋市はボランティアやNPOの活動が盛んである	29.1	26.9	32.0	36.6	29.7	27.6	26.2	30.6	30.2	29.8

(2) 満足度

①回答者全体

○満足度（「満足している」＋「やや満足している」）の割合が高い項目は、「21. お住まいの地域は買い物に便利である」が 66.7%と最も高く、次いで「14. 北名古屋市から周辺市町に行くための主要な道路は快適に利用できる」が 55.9%、「2. 北名古屋市は病院や診療所が充実している」が 50.3% となっています。買い物、道路アクセスや通院の利便性が高く評価されています。

○このほか満足度が上位 10 までに入る項目は、次のとおりです。


- ・「24. 市内の図書館や公民館は利用しやすい」(46.0%)
- ・「19. 北名古屋市はごみの減量やリサイクルに熱心である」(45.3%)
- ・「1. 北名古屋市は健康づくりに取り組みやすい環境である」(36.1%)
- ・「23. 北名古屋市の子どもは健やかである」(35.8%)
- ・「15. お住まいの地域から市内各所に公共交通を利用していくことができる」(34.3%)
- ・「18. 市内にきれいだと感じる田園風景やまち並みがある」(33.4%)
- ・「4. 北名古屋市は高齢者がいきいきと暮らしている」(32.3%)

○満足度が低いのは、次のとおりです。

- ・「22. 北名古屋市では工場立地が進んでいる」(9.0%)
- ・「29. 北名古屋市では効率的な行政運営が進められている」(11.4%)
- ・「32. 北名古屋市はボランティアやNPOの活動が盛んである」(12.4%)
- ・「28. 北名古屋市では市民の意向に沿った行政が進められている」(14.3%)
- ・「7. 北名古屋市は福祉サービスの情報が分かりやすい」(15.8%)
- ・「20. 北名古屋市では農業にふれあう機会が提供されている」(16.0%)
- ・「30. 北名古屋市のホームページは利用しやすい」(16.1%)
- ・「5. 北名古屋市は障害者にやさしい都市である」(18.8%)
- ・「26. 北名古屋市は文化的な都市である」(19.0%)
- ・「10. お住まいの地域は犯罪の心配が少ない」(19.0%)

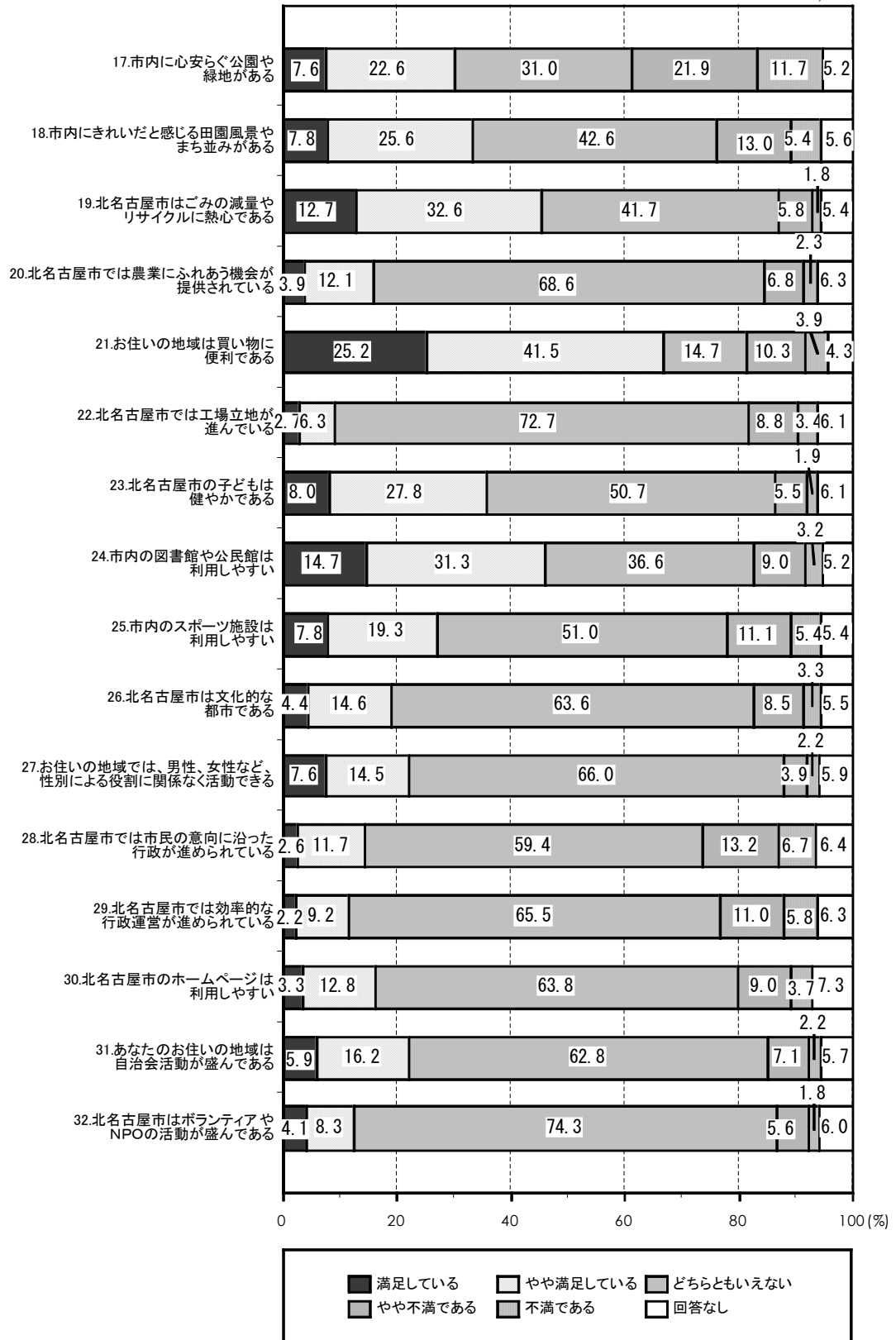
図表 1-5-3 「満足度」①

n =2,165



図表 1-5-3 「満足度」②

n =2,165



②男女別・年代別

○満足度（「満足している」＋「やや満足している」）について、男女別・年代別の割合を示したのが、図表1-5-4です。

図表1-5-4 男女別・年代別「満足度」①

	全体	男性	女性	10歳代	20歳代	30歳代	40歳代	50歳代	60歳代	70歳以上
1.北名古屋市は健康づくりに取り組みやすい環境である	36.1	34.9	36.3	37.8	36.4	31.2	31.9	31.9	38.3	44.2
2.北名古屋市は病院や診療所が充実している	50.3	47.9	53.8	62.2	63.0	51.3	46.3	51.2	47.7	48.1
3.北名古屋市は子育てしやすい都市である	32.0	33.1	32.5	24.4	30.3	32.0	33.1	42.2	30.7	28.0
4.北名古屋市は高齢者がいきいきと暮らしている	32.3	30.7	32.9	37.8	33.9	24.3	30.7	31.2	31.3	39.0
5.北名古屋市は障害者にやさしい都市である	18.8	15.9	19.2	26.8	18.2	15.1	14.9	15.4	18.6	26.0
6.北名古屋市の介護サービスは充実している	20.7	20.9	20.1	26.9	20.6	13.1	16.1	20.0	22.1	27.9
7.北名古屋市は福祉サービスの情報が分かりやすい	15.8	14.0	16.0	9.8	14.5	9.9	11.1	13.2	17.8	25.8
8.お住まいの地域では防災対策や消防対策が充実している	22.5	25.5	19.7	34.1	20.0	19.7	17.5	21.0	27.8	24.8
9.お住まいの地域は交通事故の心配が少ない	21.2	23.1	19.8	19.5	21.8	17.5	15.8	19.1	27.3	26.3
10.お住まいの地域は犯罪の心配が少ない	19.0	21.5	16.7	25.6	24.2	16.5	14.8	14.7	21.8	22.5
11.お住まいの地域の道路は歩行者や自転車が安全に通行できる	19.5	19.3	19.0	28.1	19.3	13.5	14.4	19.4	21.0	25.6
12.お住まいの地域では大雨による水害の心配が少ない	29.8	30.3	30.3	34.1	32.1	24.3	22.3	31.8	32.4	36.2
13.北名古屋市の市街地は快適でゆとりのある住環境が形成されている	29.4	28.4	30.9	35.4	37.6	35.9	31.2	28.1	25.9	24.0
14.北名古屋市から周辺市町に行くための主要な道路は快適に利用できる	55.9	57.0	56.2	58.6	59.4	62.2	61.2	62.2	57.9	40.2
15.お住まいの地域から市内各所に公共交通を利用していくことができる	34.3	30.5	36.8	52.4	42.4	38.5	32.8	35.3	31.0	29.4
16.お住いの地域は排水施設が整備されている	27.0	26.9	26.3	29.3	23.6	21.0	23.0	27.2	29.3	32.9
17.市内に心安らぐ公園や緑地がある	30.2	27.2	31.8	43.9	37.0	30.2	31.4	28.7	26.9	28.1
18.市内にきれいだと感じる田園風景やまち並みがある	33.4	31.9	35.1	48.8	40.6	38.2	35.9	31.6	29.4	27.7
19.北名古屋市はごみの減量やリサイクルに熱心である	45.3	42.4	46.8	35.4	35.8	30.6	39.4	47.2	55.0	56.9

図表 1-5-4 男女別・年代別「満足度」②

	全体	男性	女性	10歳代	20歳代	30歳代	40歳代	50歳代	60歳代	70歳以上
20.北名古屋市では農業にふれあう機会が提供されている	16.0	16.0	15.1	23.2	14.5	19.7	16.1	14.4	12.7	17.1
21.お住いの地域は買い物に便利である	66.7	64.3	70.6	65.8	66.1	72.4	68.8	71.3	65.8	60.5
22.北名古屋市では工場立地が進んでいる	9.0	7.8	9.7	17.1	15.7	8.6	6.8	7.8	7.0	10.2
23.北名古屋市の子どもは健やかである	35.8	34.1	37.7	50.0	40.6	38.1	41.8	30.0	31.8	32.5
24.市内の図書館や公民館は利用しやすい	46.0	44.0	48.5	58.5	44.3	46.0	48.7	51.0	41.2	43.6
25.市内のスポーツ施設は利用しやすい	27.1	25.3	29.5	33.0	27.3	27.3	28.8	29.7	24.3	25.0
26.北名古屋市は文化的な都市である	19.0	15.3	21.4	28.0	19.4	16.7	15.1	17.8	20.5	22.7
27.お住いの地域では、男性、女性など、性別による役割に関係なく活動できる	22.1	20.9	22.1	37.8	28.5	16.8	18.7	17.8	23.2	26.0
28.北名古屋市では市民の意向に沿った行政が進められている	14.3	15.2	12.7	12.2	14.5	8.5	11.2	12.2	17.0	20.4
29.北名古屋市では効率的な行政運営が進められている	11.4	12.4	10.3	9.8	8.5	4.3	9.4	9.4	11.5	20.4
30.北名古屋市のホームページは利用しやすい	16.1	14.3	17.9	14.7	21.3	20.0	17.2	19.0	11.6	13.6
31.あなたのお住いの地域は自治会活動が盛んである	22.1	21.1	22.0	17.1	16.3	15.4	23.0	22.9	21.8	28.3
32.北名古屋市はボランティアやNPOの活動が盛んである	12.4	10.6	12.9	20.7	9.7	8.9	10.8	10.6	11.9	17.3

(3) 重要度と満足度の比較

○重要度と満足度を分布から、「重要度が高く、満足度が低い」という今後重点的に改善すべき項目の候補と言えるのは、防災・防犯と交通安全にかかわる項目が多くなっています。

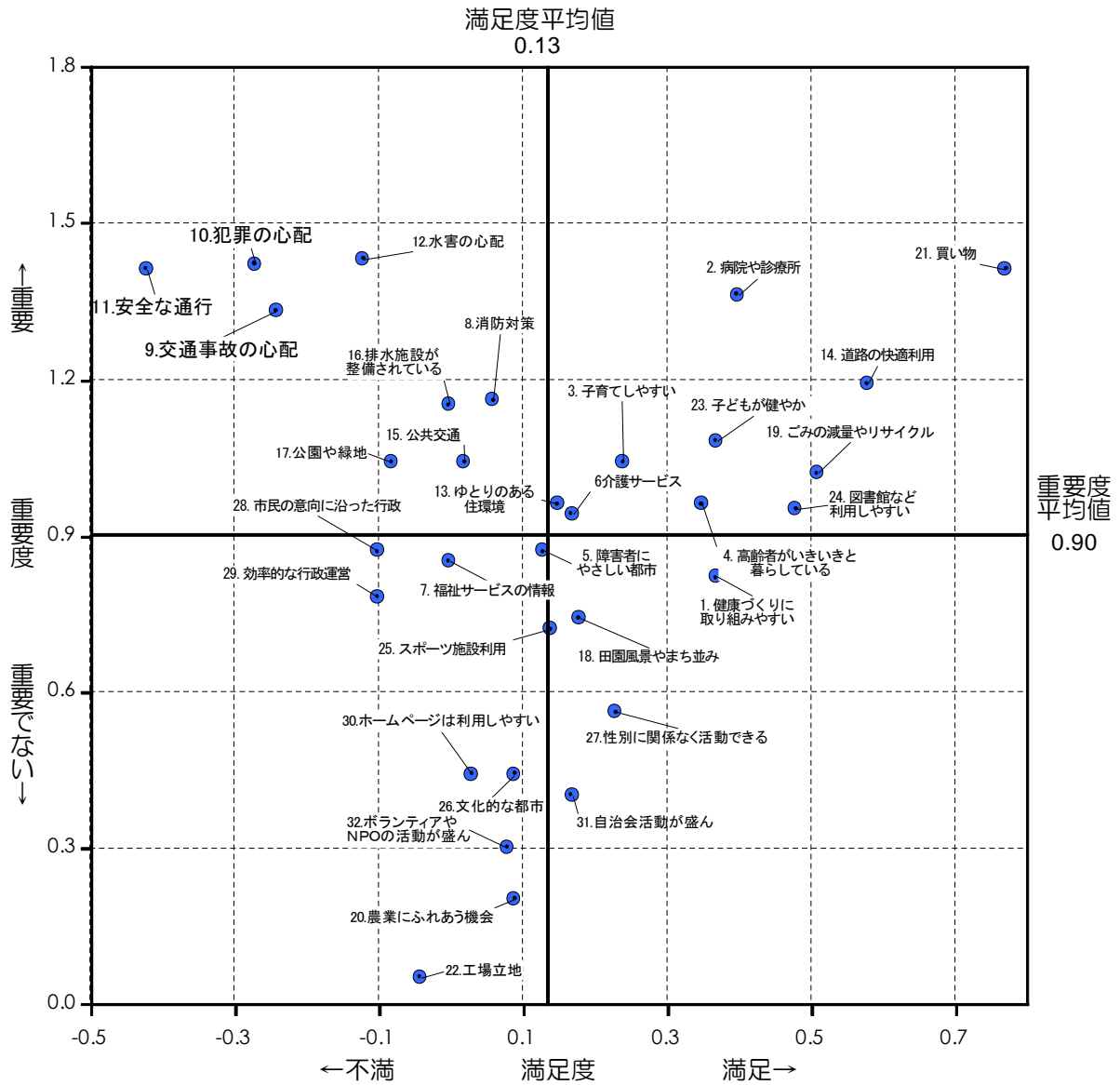
○重要度の平均点は0.90点、満足度の平均点は0.13点となっています。

「1. 重要である」「1. 満足している」⇒+2点
 「2. やや重要である」「2. やや満足している」⇒+1点
 「3. あまり重要でない」「3. やや不満である」⇒-1点
 「4. 重要でない」「4. 不満である」⇒-2点
 各回答に対して上記の点数を付与し、「回答なし」を除く回答者数を母数とした平均値を評点とする。

図表 1-5-5 「重要度と満足度の比較」

		重要度評点	満足度評点
重要度高・満足度低	12. お住まいの地域では大雨による水害の心配が少ない	1.43	-0.12
	10. お住まいの地域は犯罪の心配が少ない	1.42	-0.27
	11. お住まいの地域の道路は歩行者や自転車が安全に通行できる	1.41	-0.42
	9. お住まいの地域は交通事故の心配が少ない	1.33	-0.24
	8. お住まいの地域では防災対策や消防対策が充実している	1.16	0.06
	16. お住いの地域は排水施設が整備されている	1.15	0.00
	17. 市内に心安らぐ公園や緑地がある	1.04	-0.08
	15. お住まいの地域から市内各所に公共交通を利用していくことができる	1.04	0.02
重要度高・満足度高	21. お住いの地域は買い物に便利である	1.41	0.77
	2. 北名古屋市は病院や診療所が充実している	1.36	0.40
	14. 北名古屋市から周辺市町に行くための主要な道路は快適に利用できる	1.19	0.58
	23. 北名古屋市の子どもは健やかである	1.08	0.37
	3. 北名古屋市は子育てしやすい都市である	1.04	0.24
	19. 北名古屋市はごみの減量やリサイクルに熱心である	1.02	0.51
	13. 北名古屋市の市街地は快適でゆとりのある住環境が形成されている	0.96	0.15
	4. 北名古屋市は高齢者がいきいきと暮らしている	0.96	0.35
24. 市内の図書館や公民館は利用しやすい	0.95	0.48	
6. 北名古屋市の介護サービスは充実している	0.94	0.17	
重要度低・満足度低	28. 北名古屋市では市民の意向に沿った行政が進められている	0.87	-0.10
	7. 北名古屋市は福祉サービスの情報が分かりやすい	0.85	0.00
	29. 北名古屋市では効率的な行政運営が進められている	0.78	-0.10
	30. 北名古屋市のホームページは利用しやすい	0.44	0.03
	26. 北名古屋市は文化的な都市である	0.44	0.09
	32. 北名古屋市はボランティアやNPOの活動が盛んである	0.30	0.08
	20. 北名古屋市では農業にふれあう機会が提供されている	0.20	0.09
	22. 北名古屋市では工場立地が進んでいる	0.05	-0.04
重要度低・満足度高	5. 北名古屋市は障害者にやさしい都市である	0.87	0.13
	1. 北名古屋市は健康づくりに取り組みやすい環境である	0.82	0.37
	18. 市内にきれいだと感じる田園風景やまち並みがある	0.74	0.18
	25. 市内のスポーツ施設は利用しやすい	0.72	0.14
	27. お住いの地域では、男性、女性など、性別による役割に関係なく活動できる	0.56	0.23
	31. あなたのお住いの地域は自治会活動が盛んである	0.40	0.17
平均		0.90	0.13

図表 1-5-6 「重要度と満足度の比較」(散布図)



6. これからのまちづくりについて

(1) 将来のまちづくりで大切にしたいこと

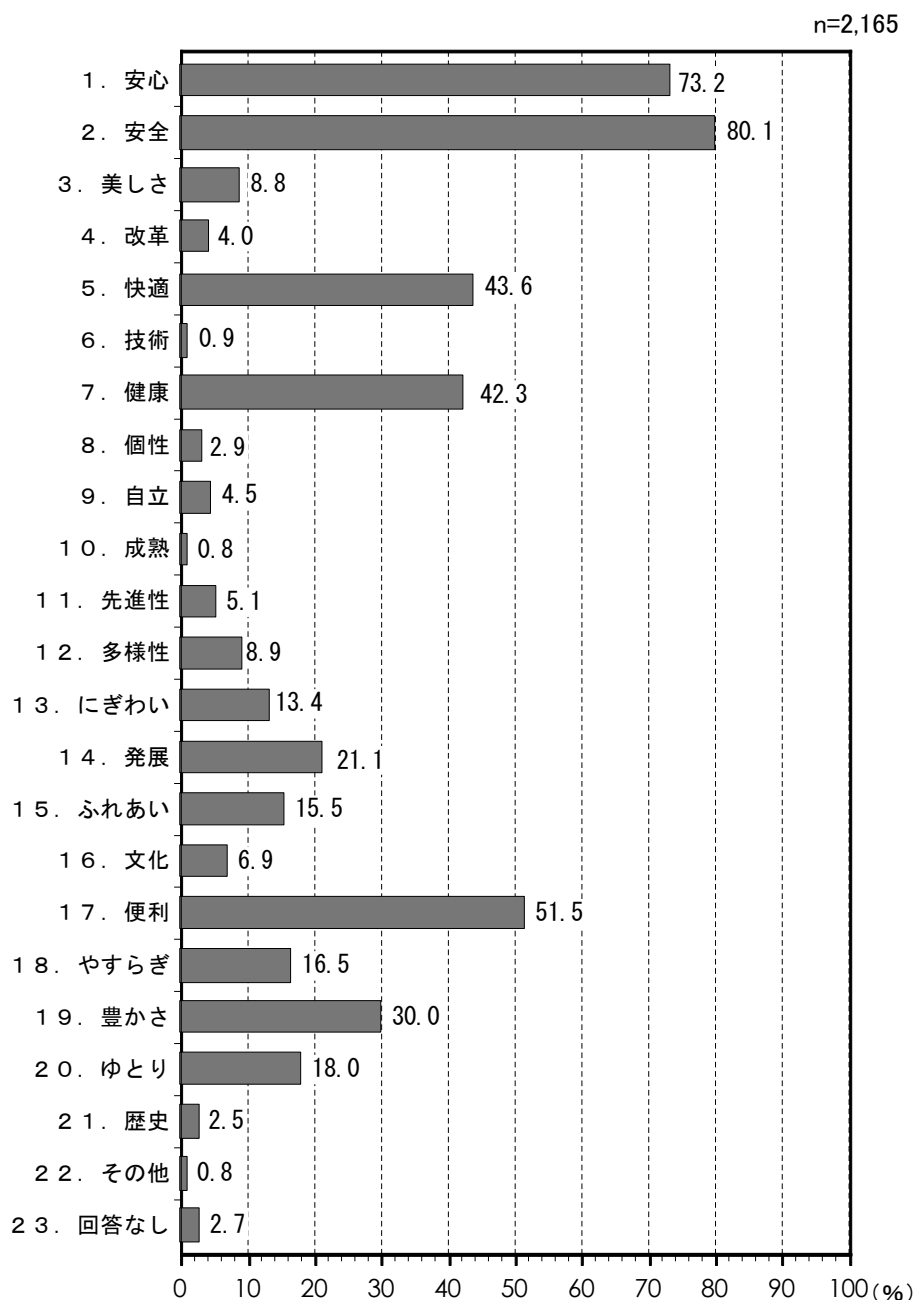
問 11 北名古屋市の将来のまちづくりを考えるうえで大切にしたいことは何であると思いますか。(5つまで○印をつけてください。)

①回答者全体

○「安全」が80.1%、「安心」が73.2%で、この2項目に回答が集まっています。

○このほかでは、「便利」(51.5%)、「快適」(43.6%)、「健康」(42.3%)、「豊かさ」(30.0%)の割合が比較的高くなっており、安全で安心、さらに利便性、快適性などが大切であると考えられています。

図表 1-6-1 「将来のまちづくりで大切にしたいこと」



②平成 19 年調査との比較

- 割合が高い上位 10 までに入る項目を平成 19 年調査と比較すると、上位 5 は、「安全」、「安心」、「便利」、「快適」、「健康」と変わっていません。
- 本調査においては、平成 19 年調査と比べて「豊かさ」と「発展」の順位が上がったのが特徴です。

図表 1-6-2 平成 19 年調査との比較「将来のまちづくりで大切にしたいこと」

	本調査	(%)	平成 19 年調査	(%)
1 位	安全	80.1	安全	67.2
2 位	安心	73.2	安心	55.6
3 位	便利	51.5	便利	49.9
4 位	快適	43.6	快適	41.4
5 位	健康	42.3	健康	41.2
6 位	豊かさ	30.0	やすらぎ	33.1
7 位	発展	21.1	ふれあい	23.3
8 位	ゆとり	18.0	ゆとり	23.0
9 位	やすらぎ	16.5	豊かさ	21.2
10 位	ふれあい	15.5	発展	18.9

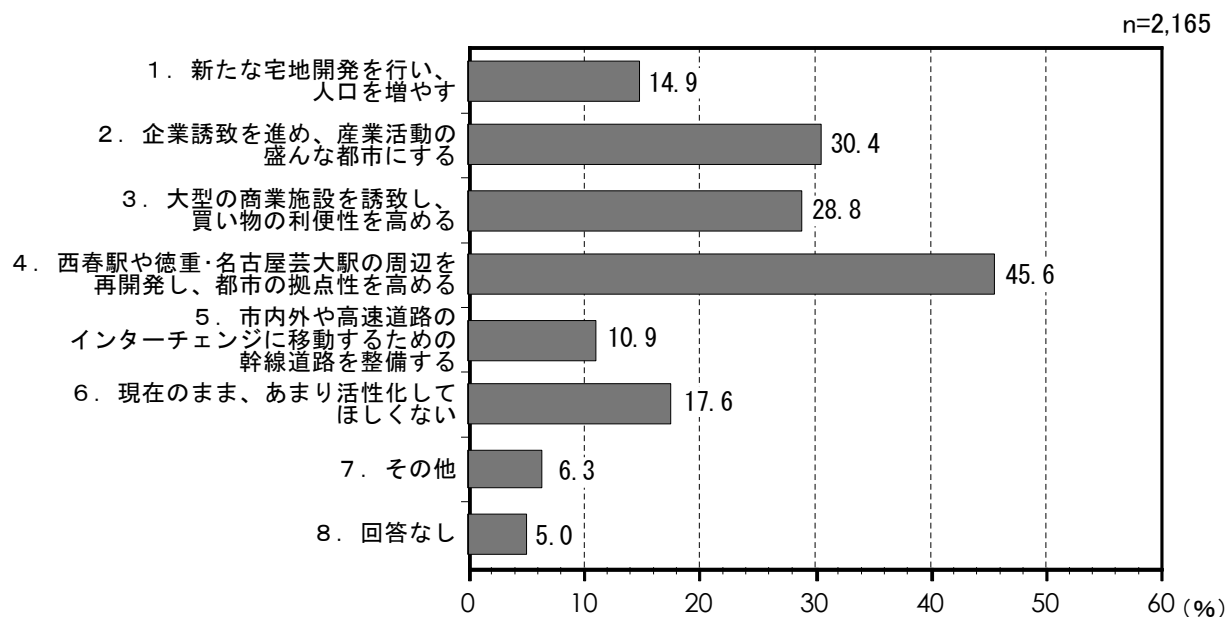
(2) 将来のまちの活性化のために重要なこと

問 12 北名古屋市の将来のまちの活性化のために重要なことは何であると思いますか。(2つまで○印をつけてください。)

①回答者全体

- 「西春駅や徳重・名古屋芸大駅の周辺を再開発し、都市の拠点性を高める」が45.6%と最も高く、次いで「企業誘致を進め、産業活動の盛んな都市にする」が30.4%、「大型の商業施設を誘致し、買い物の利便性を高める」が28.8%となっています。
- 一方、「現在のまま、あまり活性化してほしくない」が17.6%みられます。

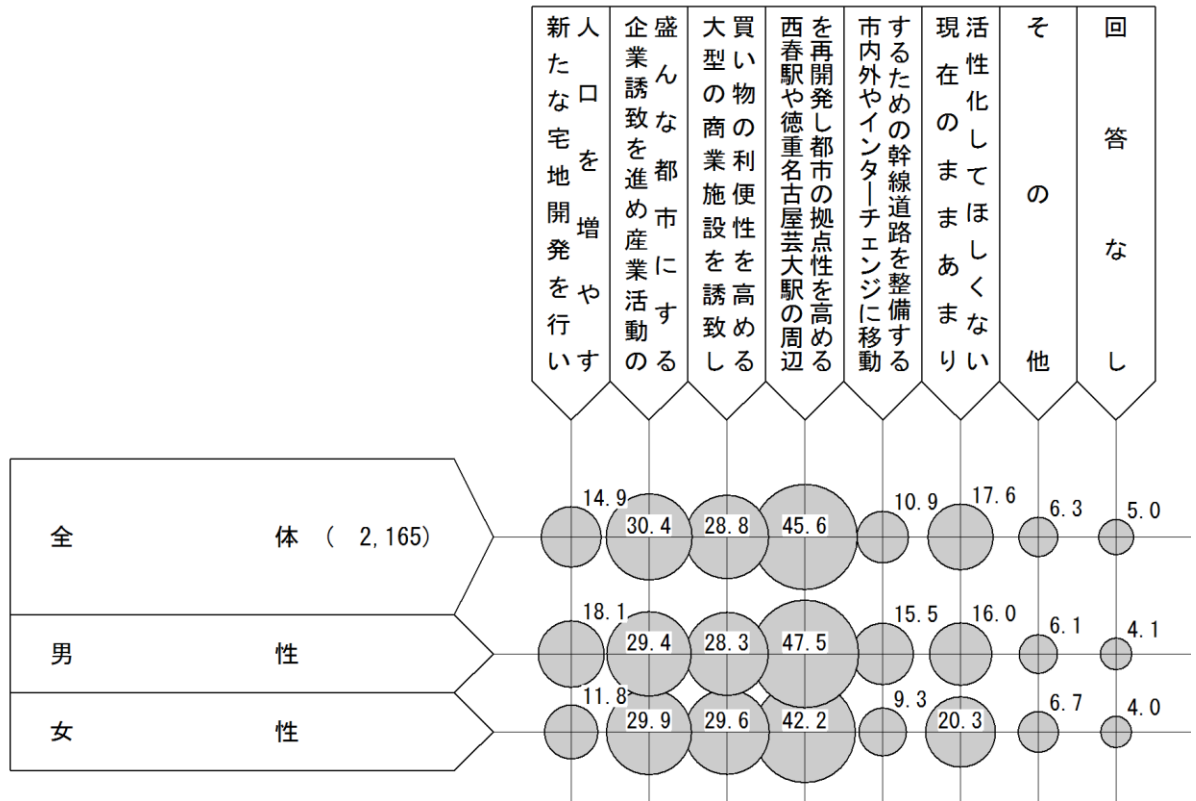
図表 1-6-3 「将来のまちの活性化のために重要なこと」



②男女別

○男性では、「新たな宅地開発を行い、人口を増やす」が18.1%、「市内外や高速道路のインターチェンジに移動するための幹線道路を整備する」が15.5%と高くなっています。

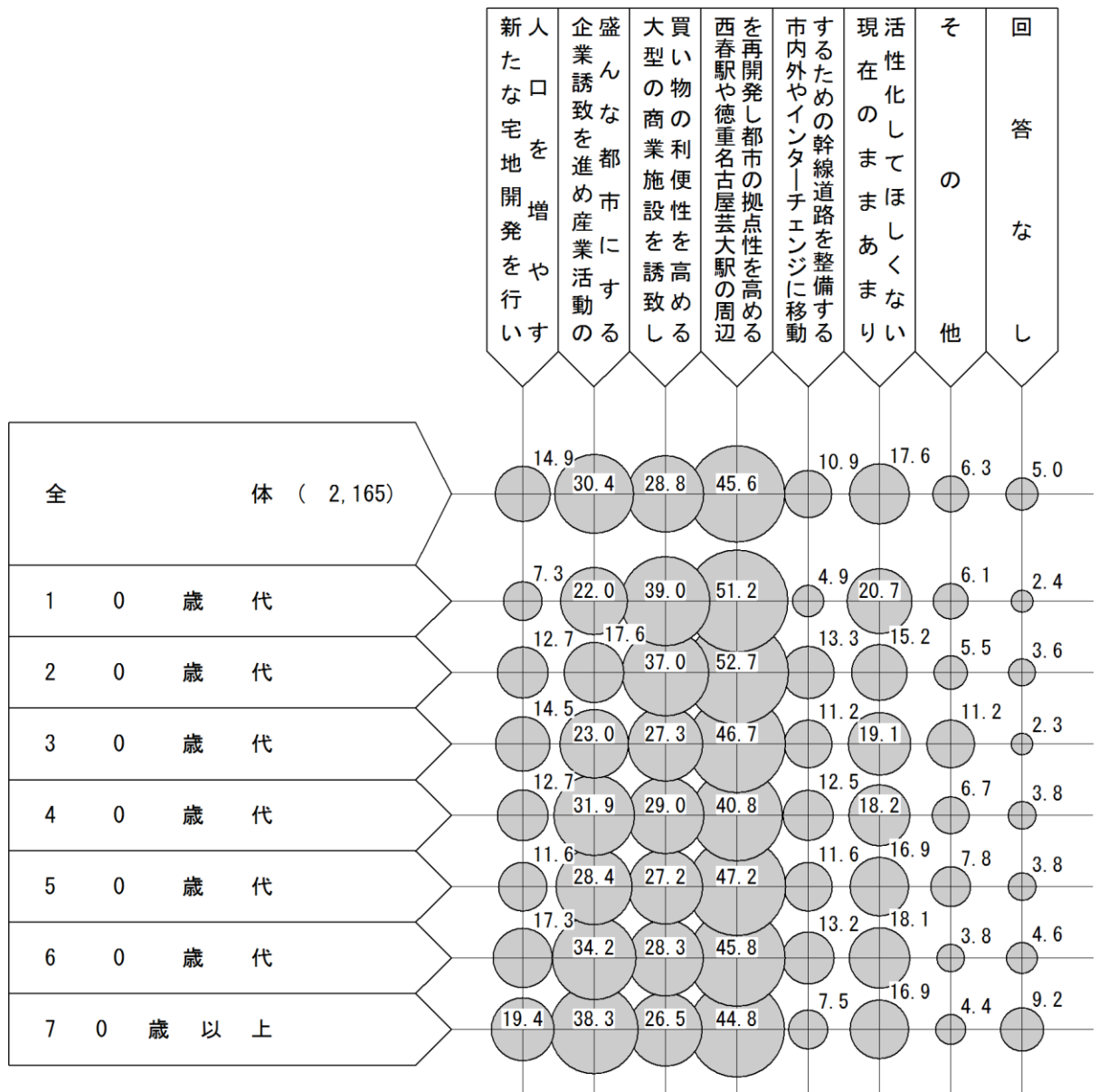
図表1-6-4 男女別「将来のまちの活性化のために重要なこと」



③年代別

- 10 歳代と 20 歳代で「西春駅や徳重・名古屋芸大駅の周辺を再開発し、都市の拠点性を高める」(50%以上)と「大型の商業施設を誘致し、買い物の利便性を高める」(37%以上)が、他の年代よりも高くなっています。
- 一方、60 歳代と 70 歳以上では「企業誘致を進め、産業活動の盛んな都市にする」(34%以上)が、他の年代よりも高くなっています。

図表 1-6-5 年代別「将来のまちの活性化のために重要なこと」



④平成 19 年調査との比較

- 本調査では平成 19 年調査と比べて、「企業誘致を進め、産業活動の盛んな都市にする」が 8.8 ポイント高まっています。
- 一方、「大型の商業施設を誘致し、買い物の利便性を高める」、「現在のまま、あまり活性化してほしくない」などの項目は、本調査の方が低くなりました。

図表 1-6-6 平成 19 年調査との比較
「将来のまちの活性化のために重要なこと」

	本調査 (%)	H19 年 調査 (%)	H19 年 との差 (ポイント)
新たな宅地開発を行い、人口を増やす	14.9	13.4	1.5
企業誘致を進め、産業活動の盛んな都市にする	30.4	21.6	8.8
大型の商業施設を誘致し、買い物の利便性を高める	28.8	34.4	-5.6
西春駅や徳重・名古屋芸大駅の周辺を再開発し、都市の拠点性を高める	45.6	49.2	-3.6
市内外や高速道路のインターチェンジに移動するための幹線道路を整備する	10.9	10.3	0.6
現在のまま、あまり活性化してほしくない	17.6	22.4	-4.8
その他	6.3	9.5	-3.2
回答なし	5.0	2.4	2.6

○総合計画に関する自由意見については 55 ページ～58 ページ に掲載しています。

記述式の回答

1 33 ページ問 9 の具体的な活動内容（活動の種類は回答者によるものです。）

1. 保健・医療・福祉

- ・高齢者のボランティア活動
- ・高齢者の見守り活動 配食サービス
- ・高齢者施設、その他福祉活動の手伝い。
- ・障害者が地域の中で安心して生活していけるよう、市民への啓発を目的とした行事を開催
- ・障害者福祉と教育の協働・連携
- ・地域福祉・地域教育・地域コミュニティなど、地域社会再生に関する活動
- ・聴覚障害者とともに、障害者も社会参加できる社会にしようと、手話サークル活動や聴覚障害者協会の活動に参加している。
- ・地域全体で認知症の方を見守れるよう勉強会
- ・予防医学として運動・栄養など生活習慣の改善

2. 社会教育

- ・心の悩みに対してのカウンセリング
- ・女性の会の活動
- ・若い人たちが行政に対して意見のできる場がほしい。

3. まちづくり

- ・花壇をつくる。
- ・北名古屋市が活気あるまちになるようイベントなどを行っている。
- ・財政の効率化を求め、限りある予算を最大限活用できる活動に参加したい。
- ・自治会に活気がないので、若手が中心となり新しいイベントを企画
- ・児童遊園の除草作業と、年2～3回「カフェ」を行っている。
- ・地元の食材や商品、体験教室などを集めて月1くらいでイベントをする。
- ・道路などのゴミ拾い

4. 観光

—

5. 農山漁村・中山間地域

- ・耕作放棄農地の有効活用

6. 学術・文化・芸術・スポーツ

- ・音楽サークル活動
- ・合唱指導
- ・北名古屋市の歴史や文化、特産などを知り、他の地域に広める活動
- ・芸術を通して子どもたちとの交流。絵画・造形教室など。
- ・子育て中のママ向けにアロマセラピーとハーブのレッスンを提供している。
- ・子どもが多いので、ラグビー教室をやりたい。
- ・子ども達やまちの人が音楽を通じて芸術や子どもたちの成長に関わり、市内すべての人々と音楽を楽しみ関わり合っていたら良いと思う。
- ・市全体で大がかりなイベントを行う。クリスマスなどにあわせ年代問わず参加できる大合唱や、よさこい祭のような特徴のある踊りで参加できるイベント
- ・スポーツクラブの中で、子ども・大人への指導・育成
- ・スポーツ団体に参加
- ・スポーツの技術指導レクリエーション協会に入り、芸能発表会や地域のお祭などに参加している。

7. 環境保全

- ・廃油石鹸作り
- ・町内会での持ち回り側溝清掃
- ・地域の危険な場所の点検

<ul style="list-style-type: none"> ・道路の草刈り
8.災害救援
<ul style="list-style-type: none"> ・災害について自分は何ができるのかを考える。 ・自分の街が災害に見舞われた時に援助できることがあれば手伝いたい。 ・消火訓練・避難訓練 ・消防団活動 ・住んでいる地域で、防犯の情報や危険などを共有できる環境をつくる。災害時の助けあいで減災・防災につなげられるよう、日頃から近所のつながりがもてる仕組づくり ・大震災が発生した場合に備え、市民が協力できる環境づくり
9.地域安全
<ul style="list-style-type: none"> ・挨拶運動 ・青パトを行政と民間で台数を増やして昼夜のパトロール ・安全パトロールなど ・主に子ども(小学生・園児)に向けての防犯活動 ・子どもの登下校時の見守り ・市民のパトロール(ウォーキング、犬の散歩etc…) ・ロードサポーター
10.人権擁護・平和推進
—
11.国際協力
<ul style="list-style-type: none"> ・支援留学生の受け入れ(ホームステイ) ・異文化交流の推進 (お茶、お花の紹介、盆踊り、伝承遊び) ・他文化理解 ・国際交流協会の手伝い
12.男女共同参画
<ul style="list-style-type: none"> ・講演会・フェスタ参加
13.子どもの健全育成
<ul style="list-style-type: none"> ・PTA活動 子ども会活動 ・挨拶運動・学校と地域の連携 ・安心安全に過ごせる様に子どもに声かけなど ・一般的にいう、貧困層の子供達の食事補助・無料の教育補助を手伝いたい。 ・学童などの支援 ・コミュニティスクール ・虐待の発見、防止 ・教育・スポーツ面をサポート ・協働クラブ活動 ・グループ託児・学校支援ボランティア ・子ども達に防災ゲームを通じて、防災学習に取り組んでいる。 ・子ども達の留学支援や、これから国際的に活躍できる人物の育成など ・児童館でのボランティア ・図書館や園・学校での本の読み聞かせ ・乳幼児を持つ若いお母さんが参加する会での託児を行う
14.情報化社会
<ul style="list-style-type: none"> ・IT活用 ・シニアのためのパソコン教室
15.科学技術
<ul style="list-style-type: none"> ・機械の操作
16.経済活動

<ul style="list-style-type: none"> ・商店街の活性化
17. 職業能力・雇用機会
<ul style="list-style-type: none"> ・シルバー人材センター
18. 消費者保護
—
19.NPOの援助
<ul style="list-style-type: none"> ・子育て支援ファミリーサポートセンター
20.その他
<ul style="list-style-type: none"> ・町内会・地域会の役員 ・自治会活動への参加 ・地域(近所)の交流 ・家族で市内老人施設、平和夏祭り等、社協等でのボランティア活動 ・自治会、自主防災会活動

2 総合計画に関する自由意見

○回答者は540人であり、問7の北名古屋市のまちづくりについてそれぞれの回答者の意見を1件として、見やすくするため項目ごとに分類しています。なお、いただいた意見が複数の分野にまたがる場合は、主な項目に整理しています。

			件数
1. 健康で生きがいを持って暮らせるまちづくり			87件
1	健康		2
2	医療		15
3	児童福祉・次世代育成		50
4	高齢者福祉		3
5	障害者(児)福祉		8
6	低所得者福祉・社会保険		0
7	地域福祉		9
2. 安全・安心で利便性の高いまちづくり			227件
1	防災・消防		11
2	交通安全		22
3	防犯		21
4	生活道路		35
5	河川・下水道(雨水)		8
6	市街地		31
7	幹線道路		11
8	公共交通		74
9	上水道・下水道(汚水)		14
3. 環境にやさしいうるおいのあるまちづくり			85件
1	公園・緑地・緑化		63
2	景観		8
3	環境		14

			件数
4. 創造的で活力あるまちづくり			66件
1	農業		7
2	商業・サービス業		55
3	工業		4
5. 豊かな心を育み文化の薫るまちづくり			31件
1	学校教育		5
2	生涯学習・青少年育成		5
3	スポーツ・レクリエーション		10
4	文化・芸術		9
5	男女共同参画		2
6. 自立と協働のまちづくり			76件
1	行政運営		37
2	行政改革		18
3	広報広聴・情報公開		13
4	コミュニティ(自治会・地域活動)		7
5	ボランティア・NPO		1
7. その他			9件

1. 健康で生きがいを持って暮らせるまちづくり

【1-2 医療】

- ・婦人科系など病院を充実してほしい。
- ・在宅医療について知りたい。

【1-3 児童福祉・次世代育成】

- ・子どもの医療費の対象年齢の引き上げ
- ・中学生まで医療費全額助成
- ・いろいろな働き方に対応できる保育環境の充実をはかる。
- ・児童クラブの料金を安くしてほしい。

【1-4 高齢者福祉】

- ・特養、ケアハウス、デイサービス等の介護事業をさらに充実発展させてほしい。

【1-5 障害者(児)福祉】

- ・家内が障害者であり今後、介護に不安があり、障害者の福祉の充実に期待する。
- ・高齢になったとき、障害を持ったとき十分に働けないときでも安心して暮らせるような町であって欲しいと思う。

2. 安全・安心で利便性の高いまちづくり

【2-1 防災・消防】

- ・公園が少ないので災害の時などに広い所が欲しい。避難所だけでは不安な人が多いのでは。

【2-2 交通安全】

- ・歩道が狭いガードレール等で歩道を安全、安心に歩けるようにしてほしい。
- ・久地野保育園から久地野児童館への大きな道に信号がない

【2-3 防犯】

- ・街灯が少なくて暗い場所が多い。
- ・合瀬川沿いに街灯が少ない。昔(20年前)にくらべてウォーキングをする人々が増えているので街灯を増やしてほしい。
- ・犯罪、事故の多さから見て、西枇杷島警察だけでは管轄が広すぎる様に思う。

【2-4 生活道路】

- ・九之坪北保育園付近の道路が、ボコボコで自転車が危険。歩きや自動車も危ない。
- ・側溝にフタをするなどしてほしい。
- ・道路がでこぼこで車いす、ベビーカー、自転車にとっては、運転等移動がしにくい。整備してほしい。
- ・徳重・名古屋芸大駅付近が、歩行者が多いのにもかかわらず、歩道が狭いので、もう少し整備してほしい。トラックなども通るので本当に危険で事故が起きてもおかしくない。
- ・徳重・名古屋芸大駅付近に自転車置き場やロータリーを作るなどもっと何とかした方がよい。
- ・五条川沿いの堤防道路を歩行・自転車通行でも安心・安全に利用できるよう考えてほしい。
- ・家の前の道路がラッシュ時間になると、家から出られず困っている。

【2-5 河川・下水道(雨水)】

- ・土地が低いので、水害が心配。水害対応力を強化してほしい。

【2-6 市街地】

- ・名鉄犬山線の立体化を早く進めてほしい。
- ・西春駅西口の駐輪場も駅から遠く、利用しづらい。駅近くに設置された駐輪場は屋根がないので利用しづらい。
- ・空き家を活用しやすくしてほしい。
- ・郊外都市らしさを生かし、自然と調和したまちづくりをしてほしい。
- ・道路整備、空き地の有効活用、企業誘致の推進
- ・最近宅地開発が進み、人口もかなり増えてきたので緑が減ってしまった印象。

【2-7 幹線道路】

- ・空港線の交差点にできるだけ右折レーンを設けてほしい。

【2-8 公共交通】

- ・循環バスの利用について、名古屋市の様に年齢によって年間利用パスをつくって料金を取れば利用者が多くなると思う。

- ・自家用車以外の足がないので、利用しやすいバスなどのルート本数を増やしてほしい。
- ・きたバスの運行本数を増やしてほしい。日曜・祝日も運行してほしい。
- ・駅までのバス増便。地下鉄の延線
- ・市内の公共交通機関の利便性が悪い。車に乗れない高齢者も増加しているため、改善が必要。
- ・きたバスを利用したいが、買物等に時間的に朝は利用しても帰りは走っていないでタクシーで帰ることになる。時間的に少ない

【2-9 上水道・下水道(汚水)】

- ・用水路のにおいがひどいのでふさいでほしい。
- ・下水道工事など、他の市町村に比べて遅れている。

3. 環境にやさしいうるおいのあるまちづくり

【3-1 公園・緑地・緑化】

- ・街路樹がどこも伸び放題。人も車も安全確認が十分できない。
- ・芝生のある公園など小さな子どもでもゆっくり遊べるような場所をつくってほしい。
- ・子どもが遊べる公園が無さすぎる。小さい公園はたくさんあっても、「ボールはダメ」「大声はダメ」と、思いっきり走り回って遊べる所が無さすぎる。
- ・公園がどこもさびれていて古い。

【3-2 景観】

- ・自然を大切に。できる限り今のまま残してほしい。

【3-3 環境】

- ・ごみ出しが不便。
- ・粗大ごみのごみ出しが不便。
- ・ごみ焼却場予定地の情報周知をもっとして欲しい。
- ・市役所などに、牛乳パックやアルミ缶回収ボックスなどを設置して、図書カードや割引券などと交換できるようにすると、子どもでも楽しみながらリサイクル活動に進んで参加できるようになると思う。

4. 創造的で活力のあるまちづくり

【4-1 農業】

- ・新規就農の推進等農地の活用
- ・休耕農地を活用しやすくしてほしい。

【4-2 商業・サービス業】

- ・商業施設などは、人口が増えれば自然と増えていくと思う。むしろ都市化で治安が悪くならないような対策に着目してほしい。
- ・市内には宿泊施設がないので、来客の時に困っている。何か考えてほしい。ホテル、ビジネスホテル、式場などを考えてほしい。

【4-3 工業】

- ・飛島村のように企業誘致を進めて税収の安定確保を。資金がないとまちづくりも難しい。
- ・もっと企業誘致を進めて雇用対策をしてほしい。
- ・収入源となる税金を確保するために法人、企業の誘致をすすめ、市民に還元できるのが理想的ではないかと思う。

5. 豊かな心を育み文化の薫るまちづくり

【5-1 学校教育】

- ・給食は中学までであるから助かる。
- ・地域格差による学習機会の低下にならないよう教育を充実してほしい。

【5-2 生涯学習・青少年育成】

- ・図書館にある自習スペースをもっと広くしてほしい。

【5-3 スポーツ・レクリエーション】

- ・地域の人との交流として楽しみにしていたマラソン大会をまた開催してほしい。
- ・今の北名古屋市は温水プールがなく、将来もし温水プールがあればすごく便利と思う。
- ・バスケットボールやバレーボールがプロ化していく中で、施設が不足している話をよく耳にする。大きな施設を造れば、スポーツもさかんになり、クラブ活動も増え、子ども達の活躍が増え、明るい若いムードが

北名古屋の顔になってくるのでは。

【5-4 文化・芸術】

- ・市内に芸大があるので、もっと市民とコラボをしてほしい。真夏の夜の野外コンサート等、文化のまちとして、他の市にはないまちづくりをしてほしい。
- ・昭和日常博物館を大きくし、観光客をとりこむ。

【5-5 男女共同参画】

- ・先進技術を積極的に取り入れ老若男女の利便性、快適性を高めてほしい。

6.自立と協働のまちづくり

【6-1 行政運営】

- ・PFIなど民間のノウハウを取り入れた行政運営にも取り組む。
- ・税にやさしいまちに。
- ・市民に歩み寄ることが何よりも必要だと思う。

【6-2 行政改革】

- ・個性のある活性力のあるまちづくり

【6-3 広報広聴・情報公開】

- ・市広報紙の充実
- ・北名古屋市の歴史、文化、特産などをPRするために、道の駅のような地域の人や市外から来た人が利用できる、防災拠点も兼ねた情報発信施設をつくる。

【6-4 コミュニティ(自治会・地域活動)】

- ・大きな祭りやイベントなど市民が参加できるようなものはできないのか。

7. その他

- ・現在のままだがよい様な気もする。
- ・名古屋市に頼らず、北名古屋市の色を出していく方がよい。
- ・北名古屋市は名古屋市のような利便性には欠けるが、静かで平穏な暮らしやすさがある。人口が少ないゆえの利点であり、それが人の心に潤いを与えている。
- ・今までどおり、健康快適都市を目指すことを念頭に入れてほしい。
- ・ゆっくりとしたまちづくりの推進は賛成だが、急な変化は望まない。
- ・東西の交流をしやすくする政策を行ってほしい。