

資源 (月2回収)

西地区は午前9時まで、
東地区は午前11時までに
資源集積所の指定容器へ

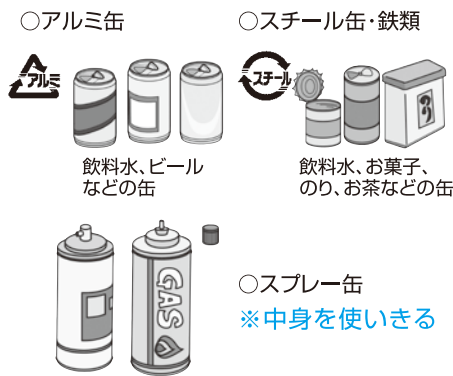
空きびん

(キャップを外し、中を水洗いして出す)




空き缶

(中を水洗いして出す)



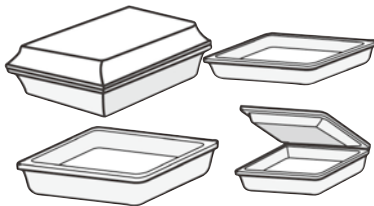
ペットボトル (飲料用・酒類用・調味料用のみ)

(キャップを外し、中を水洗いして出す)



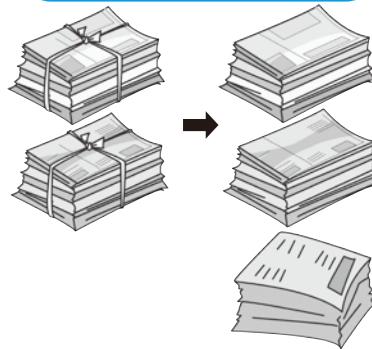
白色食品トレイ

(水洗いして出す)



※透明・色・柄物はプラスチック製容器包装に出す

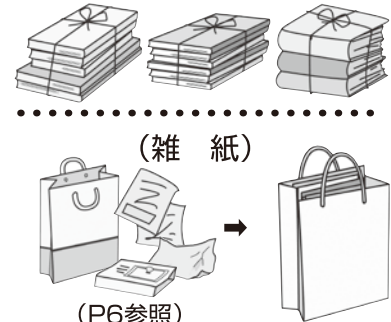
新聞紙 (折込チラシ含む)



※指定容器に入れる際に、ヒモを切って入れてください

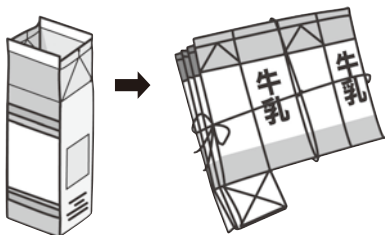
雑誌 (雑紙)

(本・カタログ・ノート)



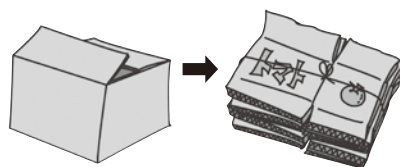
紙パック (内側が白色のもの)

(牛乳・ジュースなどの飲料用)



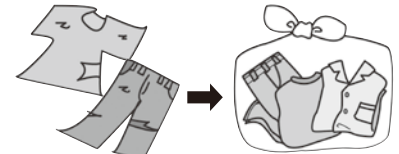
ダンボール

(金具・テープなど異物は取る)



古布類 (古着など)

(汚れや濡れたものは、可燃ごみに出す)



※布団、マットレス、クッションなどは出せません(可燃ごみなどで出す)

出し方

- 金属製のふた(キャップ)は、不燃ごみに出してください。
- スプレー缶は中身を使いきってください。
- 雑誌・紙パック・ダンボールは、ヒモで十文字にしばってください。
- 新聞紙は、盗難防止のため指定容器に入れる際に、ヒモを切って入れてください。
- 資源が持ち去られないよう、回収日の朝に出すようにご協力ください。
- 古布類は、透明なビニール袋に入れてください。