


保存版

平成31年4月1日発行

# 保育園のしおり

【重要事項説明書】



北名古屋市立鹿田南保育園

## はじめに

ご入園、ご進級おめでとうございます。

これまで家族の温かい愛情によって育まれてきた子ども達が、はじめて家庭を離れて生活をする事になりますが、人間形成の土台となる最も大切な乳幼児期を、保育園と家庭が協力し合って子ども達を心身共に健やかに育てていかなければと考えております。

保育園では、生活に必要な基本的な生活習慣や態度を身に付け、集団生活の中で様々な体験を通して豊かな感性を育て、心身の発達を促すように働きかけていきます。

また、地域における育児及び保育に関する相談や助言をする役割を担い、市内の施設と連携を図りながら子育て支援事業に取り組んでいます。

このしおりは、保育園を理解していただくためのものです。ご家庭で保管しご覧ください。

### 北名古屋市立保育園の子ども像

《心身ともに健康な子ども》


よく遊ぶ子ども

丈夫な体をもった子ども


基本的な生活習慣が身についた子ども

友だちを大切にする子ども

意欲的に活動する子ども



## 保育園では、次のことを大切に考え、保育をします



### 【子どもは人との関わりの中で育ちます】

子どもはそれぞれの個性を持って保育園に入園してきます。その姿をまるごと受け止め、一人一人に寄り添い、「先生大好き」の信頼関係を作りながら、どの子どもも安定した園生活が送れるようにします。

また、同年齢や異年齢集団の中で、「友達を認める心」「認められる喜び」を経験しながら、自尊心を高め、人としての基本を学びます。

### 【子どもは毎日の生活の中で安心と安定を得て育ちます】

毎日の繰り返しの中で、基本的な生活習慣が身につくと、一日の生活の流れを見通して意欲的に行動できるようになります。「トイレが一人でできた」「自分で服を着ることができた」という達成感は自立心を育てます。

また、手伝いや小さい子の世話をするなど様々な経験は、自信や満足感を育て、またやってみようという意欲につながります。

### 【子どもは遊びの中で育ちます】

保育園では、全身を使って思い切り遊ぶことを大切にしています。「おもしろい」「たのしい」「もっとやりたい」と夢中になって遊ぶことで、子どもにバランスのとれた心と体、五感が育ちます。

また、遊びの中でいろいろな知恵や能力が培われ、人との関わり方、生きるための基礎的な力が育まれていきます。

### 【子どもはいろいろな体験を通して学びます】

小動物や昆虫の飼育、花や野菜の栽培、散歩などの体験は、自然や社会との関わりを通して、興味関心を高め、探究心や知的好奇心を育てます。

また、絵本、人形劇、音楽などの文化や伝承遊びは、豊かな感性や表現する力を育み、創造性の芽生えを子どもに培っていきます。

### 【保育園・家庭・地域が一体となる子育てを支援します】

保育園は、地域の遊び場や交流の場として開放し、子育て相談や情報提供などの支援を行い、子どもの健やかな成長を保護者と一緒に考えていきます。

また、さまざまな地域との交流活動を行います。中でも、小学校との交流は、憧れを育み、期待を就学へとつなげていきます。

地域全体で手をつなぎ、子育てを支え子どもの健やかな成長を見守っていきます。



# 1 保育園の概要

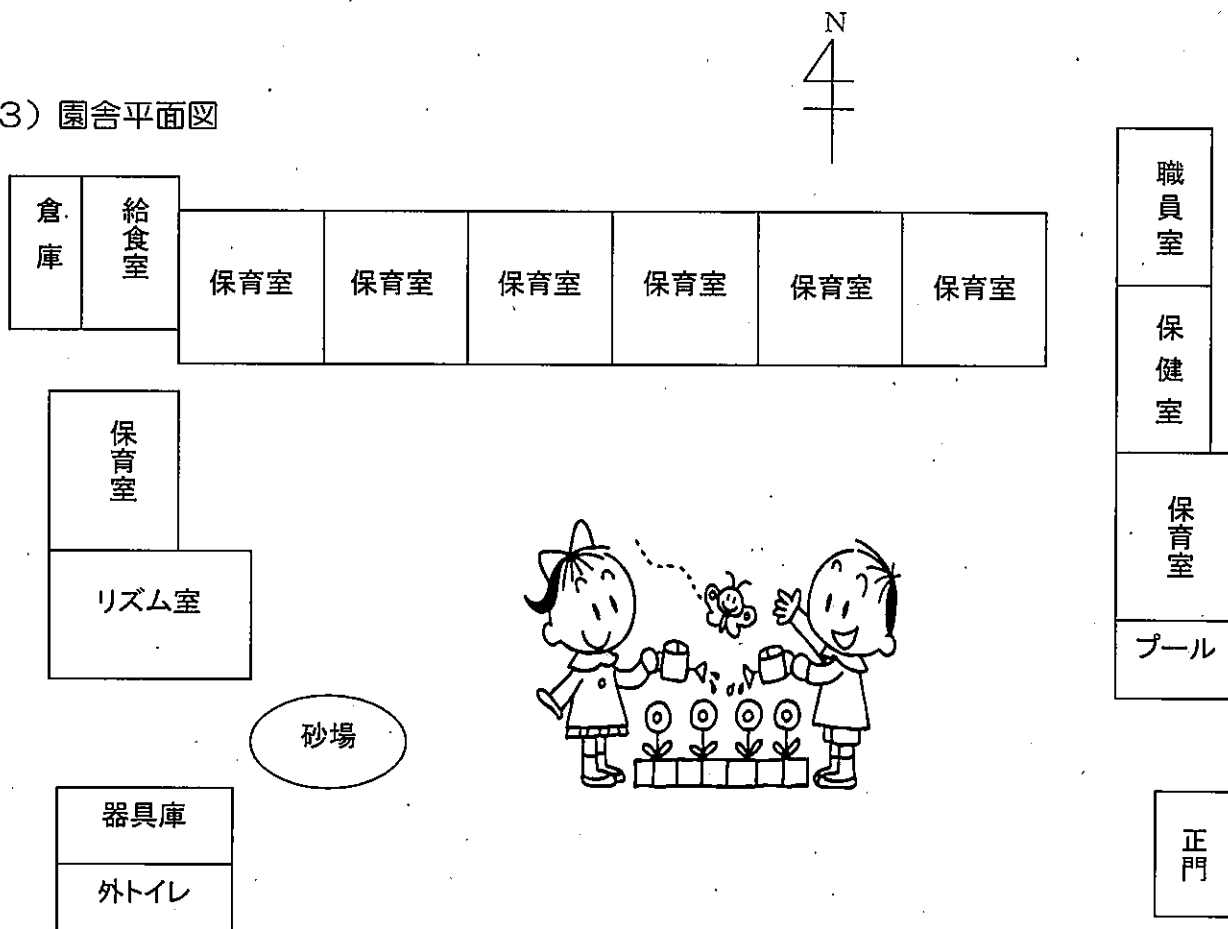
## (1) 所在地

北名古屋市鹿田大門213番地 電話(0568)21-0162

## (2) 沿革

設立年月日	定員	敷地面積	建物延面積	構造
昭和50年2月1日	140名	2,483.48㎡	971.75㎡	軽量鉄骨

## (3) 園舎平面図



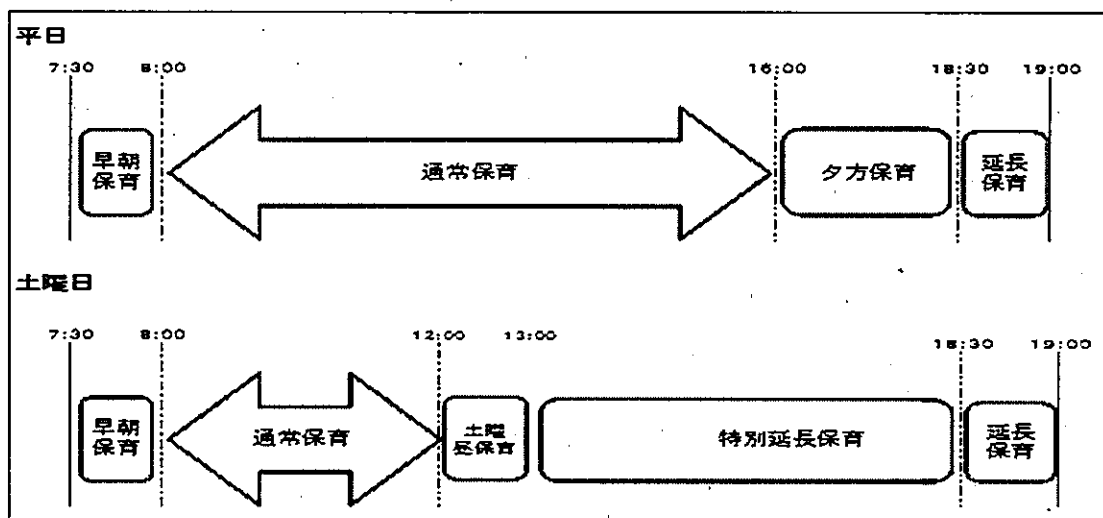
## 2 クラス編成

満11か月児～5歳児の保育を行います。

年 齢	ク ラ ス 名	年 齢	ク ラ ス 名
5 歳 児	き り ん	2 歳 児	め ろ ん
4 歳 児	ば ん だ		ぶ ど う
3 歳 児	り す	1 歳 児	い ち ご
	う さ ぎ		

※0歳児及び1歳児クラスに通園するお子さまは、年度途中においても、満年齢で1歳または2歳となられた時点で、それぞれ上のクラスへ移行をしていただく場合があります。

## 3 保育時間



※ 早朝保育・夕方保育・土曜昼保育・延長保育（有料）・特別延長保育（有料）を利用される方は、申請が必要です。

## 4 職員体制

園長、副園長、担任保育士、フリー保育士、延長保育士、用務員が従事しています。

原則、年齢別クラスで担任を決めていますが、職員の時差出勤、研修などにより、担任保育士が異なることがあります。なお、土曜日は、異年齢保育です。

## 5 保護者の負担

### (1) 保育料

北名古屋市が定める保育料を、原則、口座振替での納付をお願いします。（振替日は、年度の初めにお知らせします。）

また、延長保育、特別延長保育を利用された場合は、別に市が定める利用料が必要です。

### (2) 保育材料等

保育料の他に、各年齢児に必要な指定物品（出席カード、乳児連絡ノート、パステル、粘土等）の代金を保護者にご負担いただきます。

## 6 保育を必要とする事由及び家庭状況等の変更について

保育を必要とする事由や家庭状況等が変更になる場合は、すみやかに担任保育士にお申し出ください。必要に応じ、支給認定の変更申請（届）の提出が必要です。

## 7 保育園の一日


時間	3・4・5 歳 児	時間	0・1・2 歳 児
午前 7:30	早朝保育	午前 7:30	早朝保育
)	異年齢保育	)	異年齢保育
8:30	クラス保育	8:30	クラス保育 健康観察
)	健康観察 持ち物整理	)	
9:00	生活(手洗い うがい 排泄など)	9:00	生活 遊 び
)	遊 び 散 歩	)	おやつ
11:30		10:00	遊 び 散 歩
)	食事準備 食 事	)	食 事
午後 1:00		11:45	
)	午 睡 <span style="font-size: 2em;">{</span> 3歳児 年 間	)	午 睡(年間通して実施)
2:30	) 4・5歳児 6月~9月上旬	午後 1:00	
)	生活 遊 び	)	
)	おやつ準備 おやつ	2:30	おやつ
)	降園準備 健康観察	)	遊 び
4:00	夕方保育	4:00	降園準備 健康観察
)	異年齢保育	)	夕方保育
6:30	延長保育	6:30	異年齢保育
)		)	延長保育
7:00		7:00	

## 8 午 睡

- ・保護者の就労による保育時間の長さや、午前中の活動による疲れを解消し、生き生きと活動するために、十分な休息をとることを目的に午睡をします。

## 9 食事と間食（おやつ）

- ・食事を通して健全な心と体を培い、豊かな人間性を育むことを目的に、楽しい環境のもとに食事や間食をとります。
- ・食事は、主食・副食・牛乳の完全給食です。
- ・おやつは、塩分や糖分の少ない薄味のものや自然食品を吟味して出しています。
- ・箸の指導を行っていますので、ご家庭でも正しい箸の持ち方をご指導ください。
- ・子どもの発達段階や様子に応じて進めます。
- ・食物アレルギーのある方は、ご相談ください。
- ・食事の献立は、毎月家庭へ配布し、降園時サンプルを玄関前に展示します。



## 10 年間行事予定

保育園では、生活に張りとしきを作するために、いろいろな行事を行っています。

(◎印のところには是非ご参加ください。)

月 日	行 事 名	保護者参加	祖父母参加	未就園児
4月	保育始め			
	入園式	◎		
	子どもの日の集い			
5月	保育参観（幼児組）	◎		
	個別懇談会（幼児組）	◎		
	保護者会総会	◎		
6月	社会見学（年長組）			
	グループ懇談会（乳児組）	◎		
7月	七夕まつり			
	プール開き			
	夏まつり（保護者会主催）	◎	◎	◎
8月	平和夏まつり（風船飛ばし）	◎	◎	◎
9月	祖父母の集い		◎	
10月	運動会	◎	◎	◎
	遠足（幼児組）			
	保育参観（幼児組）	◎		
	個別懇談会（幼児組）	◎		
12月	生活発表会（幼児組）	◎	◎	
	クリスマス会			
1月	新年子どもの集い			
	もちつき			
2月	節分の豆まき			
	作品展	◎	◎	
	個別懇談会（乳児組）	◎		
3月	ひなまつり			
	お別れ遠足			
	お別れ会			
	卒園式	◎		
	保育終了日			

※ 年間行事予定表は変更する場合がありますので、毎月の園だよりで確認してください。

※ 毎月行う行事・・・誕生会・身体測定・避難訓練・防犯訓練・交通安全指導

※ その他の行事・・・お月見・人形劇観劇会・貸出図書

## 11 休園日

- ・日曜日、祝日、年末年始（12月29日～1月3日）

## 12 事故発生の場合

- ・保育中に事故が発生した場合、園は直ちに応急処置をし、かかりつけの病院へ連れて行くとともに保護者に連絡をします。治療後は、医師の指示に従ってください。
- ・保護者は保険証を窓口提出していただきます。

## 13 災害共済給付制度

- ・保育園では、在園する乳幼児の不慮の事故に備えて、独立行政法人日本スポーツ振興センターと災害救済給付契約を結んでいます。災害救済給付は、保育園の管理下において乳幼児が災害に遭った場合、見舞金の給付を保護者に対して行う制度です。
- ・共済掛金は、北名古屋市が負担しています。
- ・給付の内容等は、独立行政法人日本スポーツ振興センター法、またはこれに基づく法令（政令、省令、通達）に定められており、事故の状況等により審査の上決定されます。

## 14 健康管理

### (1) 健診等について

- ・保育園では、内科・歯科・眼科健診・尿検査を行います。

### (2) 感染症について


- ・感染症またはその疑いがある時は、医師の指示に従い、全快するまで登園させないようにしてください。（詳しくは次項表参照）
- ・登園時は、北名古屋市感染症治癒証明書を提出してください。証明書は保育園にあります。

### (3) 与薬について

- ・お子さんの薬については、本来保護者の方が与えていただくものですが、緊急やむを得ない理由で保護者の方が困難な時には、保育園にご相談ください。

### (4) その他

- ・発熱、下痢、嘔吐などの体調不良時は、登園を見合わせてください。
- ・保育中に発熱、発病、怪我などの場合は連絡しますので、すみやかに迎えにきてください。
- ・年長児希望者は、フッ化物洗口を行います。





【感染症の登園基準】 主治医の診断を受けてから登園してください。

	病 名	登 園 の 基 準
1	インフルエンザ	発症した後5日を経過し、かつ、解熱した後3日を経過するまで
2	百日せき	特有のせきが消失するまで又は5日間の適正な抗菌性物質製剤による治療が終了するまで
3	麻疹	解熱した後3日を経過するまで
4	流行性耳下腺炎	耳下腺、顎下腺又は舌下腺の腫脹が発現した後5日を経過し、かつ、全身状態が良好になるまで
5	風しん	発疹が消失するまで
6	水痘（みずぼうそう）	すべての発疹が、かさぶたになるまで
7	咽頭結膜熱	主な症状（発熱・咽頭炎・結膜炎）が消退した後2日経過するまで
8	結核	医師の許可がでるまで
9	髄膜炎菌性髄膜炎	病状により学校医等において感染のおそれがないと認めるまで

◎他に腸管出血性大腸菌感染症、流行性角結膜炎、急性出血性結膜炎、溶連菌感染症、ウイルス性肝炎、手足口病、伝染性紅斑、ヘルパンギーナ、マイコプラズマ感染症、流行性嘔吐下痢症、RSウイルス感染症、突発性発疹、帯状疱疹等があります。その他、集団感染の恐れがある場合、保育を自粛することがあります。  
※ 症状により学校医、その他医師において伝染のおそれがないと認めるときは、この限りではない。

【園 医】

《内科》 かんやまクリニック 23-2007 鹿田栄109-1  
 《眼科》 しかつ眼科クリニック 25-1775 鹿田南浦屋敷685  
 《歯科》 西 春 歯 科 23-9511 鹿田3494

【病児保育】

病時期、病気回復期で集団生活が困難な場合に、市内の医療機関である師勝クリニックで、一時的に保育します。ご利用に際しては、師勝クリニックへ、又制度に関しては北名古屋市役所児童課にお問い合わせください。（有料）



15 登降園

- ・必ず大人が付き添い、幼児は門内まで、乳児は部屋まで送ってきてください。
- ・迎えの人が変わる場合や迎えの時間に遅れる場合は、必ず連絡をください。連絡がない場合は、保護者と確認が取れるまで園児はお渡しできません。
- ・欠席される場合は、必ず連絡をください。 鹿田南保育園 TEL 21-0162
- ・交通安全に心掛け、ゆとりを持って登降園させてください。
- ・保育時間中、電話による担任の呼び出しは、出来るだけご遠慮ください。

## 16 園と家庭の連携










- ・園だより、献立表、給食だより、保健だよりは必ずご覧ください。その他連絡事項等は手紙または掲示板でお知らせします。毎日カバンの中を確認していただき、書類等の提出物は、提出期限を守ってください。
- ・緊急連絡先は常に明確にしてください。
- ・子育ての悩みなど心配なことがありましたら、気軽にご相談ください。
- ・保育園は苦情受付窓口を設けております。意見・要望等は下記までご相談ください。

苦情解決責任者 市役所児童課 保育士長 TEL 22-1111  
 苦情受付担当者 鹿田南保育園 園長 TEL 21-0162

※第三者委員は、園に掲示してありますのでご確認ください。

## 17 家庭へのお願い

### (1) 生活習慣について

<p>◎早寝、早起きの習慣をつけましょう。</p> 	<p>◎必ず朝食を取ってから登園しましょう。</p> 	<p>◎必ず排便を済ませてから登園しましょう。</p> 
<p>◎あいさつ、返事などができるようにしましょう。</p> 	<p>◎手足、顔、頭髪はいつもきれいにしましょう。</p> 	<p>◎服装は動きやすく、着脱しやすいものを着せましょう。</p> 
<p>◎清潔なものを着せましょう。</p> 	<p>◎薄着の習慣をつけましょう。</p> 	<p>◎靴は足にあった履きやすく、歩きやすいものにしましょう。</p> 

### (2) 帰宅後の過ごし方

- ・一度家に帰ってから遊びに行くようにしましょう。
- ・友達と遊ぶ時は、保護者同士連絡を取り合って事故に遭わないように気をつけましょう。
- ・外出する時は、必ず家の人に行き先を言う習慣をつけ、子どもの所在を確認し犯罪から守りましょう。

## 18 保護者会活動

- ・保護者は保護者会会員・幼児交通安全クラブかるがもの会員となります。保護者会活動は、保護者同士の親睦の場でもあります。積極的に参加しましょう。

## 19 幼児(3・4・5歳児)所持品

### 服装について

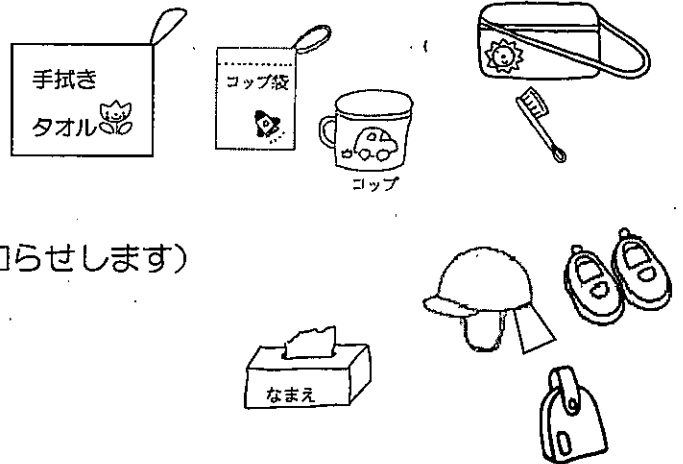
- 気温の変化により調節できるもの
- 活動しやすく、自分で着脱しやすいもの
- 上衣又は下衣にポケットのあるもの（ハンカチ・ポケットティッシュを入れます）
- カラー帽子（登降園時・園内で着用）
- 戸外用靴（足にあった履きやすいものにしてください）
- ★名札(左胸に付けてください) →北名古屋市より支給されます

### 持ち物について

○カバン（肩にかけられるもの）

○カバンの中の持ち物

- ・出席兼連絡ノート
- ・手拭きタオル
- ・コップ、コップ袋
- ・歯ブラシ（3歳児は使用する際に園よりお知らせします）



○手さげ袋（30cm×40 cm）

○上履き（白無地バレシューズ）

○シューズ袋（指定なし）

○ボックスティッシュ（園で使用）

○ハンカチ、ポケットティッシュ(落ちやすいため布のケースに入れてください)

○着替え(上着・ズボン又はスカート・パンツ・肌着・靴下・ビニール袋は、園で保管しますので、季節によって入れ替えてください。使用后、足りなくなった物は補充してください)

### 午睡について

〈3歳児〉


- ・敷布団(カバー付) 70 cm×120 cm前後
- ・掛け布団(カバー付) 95 cm×125 cm前後
- ・ベビー毛布及びタオルケット  
(気候に応じて)
- ・おねしょマット(必要に応じて)
- ・フェイスタオル(枕や洗顔用)
- ・午睡用のパジャマ(秋頃より使用する予定です)

〈布団の持ち帰りについて〉

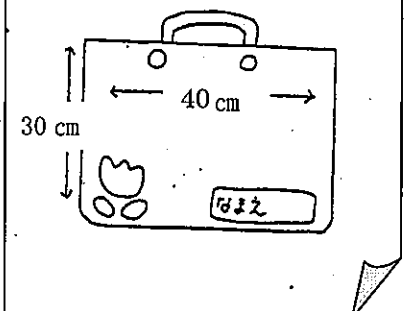
布団は金曜日に持ち帰ります。干してカバー等の洗濯を行い、清潔な物を月曜日に持ってきてください。

〈4・5歳児〉

季節に応じた用品を午睡の始まる前にお知らせします。



手さげ袋の大きさ  
(園保管)



すべての物にひらがなで名前を書いてください。

## 20 乳児（0・1・2歳児）所持品

### 服装について

- 動きやすく、着脱しやすい服装を着用させてください。
- 気温の変化により調節できる服装を着用させてください。
- ★名札（乳児組の期間使用します。肩・背中などに付けてください。）→北名古屋市より支給されます。

### 食事のとき使うもの


- ・給食用エプロン …一日3枚
- ・口拭きタオル（ミニタオル）…一日3枚
- ・手拭きタオル…一日1枚



給食用エプロン



口拭きタオル



手拭き  
タオル

### 着替え用衣服について

- 着替えはその子に応じた枚数を用意してください。
- ・着替え用の服 …上下3組
- ・肌着 …3枚
- ・オムツ又はパンツ（子どもに応じた枚数）
- ・くつ下 …1足
- ・パジャマ
- ・よだれかけ（必要に応じて）



パジャマ



着替え用の服（上下）



下着シャツ



オムツ



くつ下




### その他の持ち物

- ・連絡ノート
- ・コップ、コップ袋（発達に応じて使用）
- ・手提げ袋（登降園に使用）
- ・戸外用の帽子（園で保管、週末持ち帰り）
- ・戸外用の靴（発達に応じて使用）
- ・ふた付き汚物入れバケツ
- ・汚物入れ袋
- ・ボックスティッシュ
- ・おしり拭き



戸外用帽子



ボックスティッシュ



ふた付き汚物入れバケツ

### お願い

- ♥ タンスの中を毎日確認し不足している物を補充してください。
- ♥ 季節に応じて衣類や帽子の入れ替えをしてください。
- ♥ 連絡ノートには、健康状態・家庭での様子など必ず記入してください。
- ♥ 汚れ物は、ふた付き汚物入れバケツに入れますので、汚物入れ袋をかけてください。
- ♥ すべての物に名前をはっきり書いてください。

### 午睡について

- 敷布団（カバー付）70 cm×120 cm前後
- 掛け布団（カバー付）95 cm×125 cm前後
- ベビー毛布及びタオルケット（気候に応じて）
- おねしょマット（必要に応じて）

〈布団の持ち帰りについて〉

布団は金曜日に持ち帰ります。干してカバー等の洗濯を行い清潔な物を月曜日に持ってきてください。



## 災害時における園児の登降園について

### 1 北名古屋市に暴風（雪）警報発令された場合

(1) 登園前に、名古屋地方気象台から暴風(雪)警報が発表されている場合

ア 午前6時30分までに警報が解除されたときは、平常どおり保育を実施します。

イ 午前6時30分から午後3時までに警報が解除されたときは、解除後1時間を経てから保育を実施します。

ウ 午後3時以後警報が継続している場合は、保育を実施しません。

\* 上記アとイの場合でも道路・橋の破損等で登園が危険な場合には、登園を見合わせてください。(ただし、保育園へ連絡をお願いします。)

(2) 登園後に、名古屋地方気象台から暴風(雪)警報が発表された場合

安全に帰宅できると判断した場合には、保育を中止してすみやかに降園させます。保護者には、『緊急メール配信』等により連絡をします。ただし、保護者が迎えに来られない園児については、保育園で保護します。

(3) 台風接近による給食について

登園が正午以降の場合は、家庭で食事を済ませてから登園してください。



備考：現在、警報・注意報は、市町村単位で発令されています。北名古屋市の警報に関する情報は気象庁のホームページやNHKのデータ放送でご覧になれます。

※ 民間のホームページは、市町ごとに警報発令状況が表示されない場合がありますのでご注意ください。

### 2 特別警報が発表された場合 ※ 特別警報の発表基準は裏面参照

(1) 登園前に、名古屋地方気象台から特別警報が発表されている場合

ア 保育を実施しません。

イ 特別警報解除後も、災害の状況及び気象・通園路の状況等について登園が危険な場合は登園を見合わせてください。

(2) 登園後に、名古屋地方気象台から特別警報が発表された場合

安全に帰宅できると判断した場合には、保育を中止してすみやかに降園させます。保護者には、『緊急メール配信』等により連絡をします。ただし、保護者が迎えに来られない園児については、保育園で保護します。

### 3 異常気象時（大雨・雷・大雪等）、非常災害（地震・火災等）、避難準備・高齢者等避難開始、避難勧告、避難指示（緊急）の場合

(1) 登園前に、異常気象または非常災害により被害、避難準備・高齢者等避難開始、避難勧告、避難指示（緊急）が出た場合

周辺の被災（道路、橋の冠水、破壊等）が甚大で登園が困難と思われるときは、園児を自宅に待機させてください。臨時休園または保育を実施する場合は、防災行政無線及び『緊急メール配信』により連絡します。

(2) 登園後に、異常気象または非常災害により被害、避難準備・高齢者等避難開始、避難勧告、避難指示（緊急）が出た場合

安全に帰宅できると判断した場合には、保育を中止してすみやかに降園させます。保護者には、『緊急メール配信』等により連絡をします。ただし、保護者が迎えに来られない園児については、保育園で保護します。尚、保育の再開については、『緊急メール配信』等により園から連絡をします。

#### 4 南海トラフ地震等の発生についての「情報（臨時）」が発表された場合（「警戒宣言の発令」の有無を問わない）

- (1) 登園前の場合は、保育を実施しません。
- (2) 登・降園中の場合は、『緊急メール配信』等により連絡しますので、速やかに帰宅してください。
- (3) 登園後の場合は、保育を中止して『緊急メール配信』等により保護者に連絡をし、園児を保護者の迎えにより降園させます。  
 ※ ただし、その際、引き渡しカード等で確認をします。  
 ※ 気象庁は平成 29 年 11 月 1 日から「南海トラフ地震に関する情報」の運用を開始しました。これに伴い、現在、東海地震のみに着目した「東海地震関連情報」の発表は行っていません。

#### 5 その他

- (1) 南海トラフ地震の情報（臨時）が解除され安全宣言が発せられた場合  
 保育園再開については、『緊急メール配信』等の園からの連絡を待ってください。
- (2) 台風、集中豪雨、地震等の非常時における通園路や地域の危険箇所等を、日頃から熟知しておいてください。
- (3) 災害情報の確認  
 市役所のホームページで、災害時の情報が確認できます。

#### 参考：特別警報の発表基準について

##### 1 気象等に関する特別警報の発表基準

現象の種類	基準	
大雨	台風や集中豪雨により数十年に一度の降雨量となる大雨が予想され若しくは、数十年に一度の強度の台風や同程度の温帯低気圧により大雨になると予想される場合	
暴風	数十年に一度の強度の台風や同程度の温帯低気圧により	暴風が吹くと予想される場合
高潮		高潮になると予想される場合
波浪		高波になると予想される場合
暴風雪	数十年に一度の強度の台風と同程度の温帯低気圧により雪を伴う暴風が吹くと予想される場合	
大雪	数十年に一度の降雪量となる大雪が予想される場合	

(注) 発表にあたっては、降水量、積雪量、台風の中心気圧、最大風速などについて過去の災害事例に照らして算出した客観的な指標を設け、これらの実況及び予想に基づいて判断をします。

##### 2 津波・火山・地震（地震動）に関する特別警報の発表基準


現象の種類	基準
津波	高いところで3メートルを超える津波が予想される場合 （大津波警報を特別警報に位置づける）
火山噴火	居住地域に重大な被害を及ぼす噴火が予想される場合 （噴火警報（居住地域）を特別警報に位置づける）
地震 （地震動）	震度6弱以上の大きさの地震動が予想される場合 （緊急地震速報（震度6以上）を特別警報に位置づける）

##### 3 特別警報発令時の対応の原則

“ ただちに命を守る行動をとる！ ”

# 携帯メールによる連絡網登録について

北名古屋市立保育園では、保育園及び児童課から保護者の皆様への一斉連絡手段として、携帯電話やスマートフォン等のメール機能やスマートフォンのアプリを使った連絡網を実施しております。



これによって、保護者の皆様が日頃使っている携帯電話あてに、保育園及び児童課から緊急連絡をメールで一斉連絡できるようにしています。

もちろん、手紙や掲示板等の案内も実施しておりますが、メールアドレスを連絡網に登録していただく、

- ◆ 子どもの安全を守るため、不審者情報をより早く受け取れる。
- ◆ 自宅を不在にしている場合でも緊急連絡を受け取ることができる。
- ◆ 大雨による運動会の中止などが短時間で伝えられる。

など、より早く、より確実に連絡を伝えることができますので、1人でも多くご登録いただきますようお願いいたします。

※携帯連絡網は中部電力株式会社の「きずなネット」サービスを利用します。

※登録にはインターネット契約をした携帯電話／スマートフォンが必要です。

(パソコンのアドレスも登録可)

※スマートフォンでは「メール」と「アプリ」のどちらでも登録できます。

※登録時にお名前を入力していただきます。この情報は保育園で管理し、登録者の確認等に使用します。

※1世帯で、複数の登録も可能です。

※連絡網への登録や使用は無料です。(メール送受信など通常の通信料はかかります)

※保育園及び児童課から配信されたメールに返信しても、保育園及び児童課へは届きません。保育園へ連絡がある場合は、今までどおり電話等で連絡をしてください。

★連絡網への登録については、次ページの「きずなネット保育園連絡網」登録方法をご覧ください。

「スマートフォンアプリ」で登録 「メール」で登録

① アプリをダウンロードして登録

バーコードリーダーで読み込む

[アプリをダウンロード]をタップ

きずなネットアプリの画面で [インストール]をタップ

バーコードリーダーがない場合は [App Store]または[Google play]から「きずなネット」で検索

Download on the App Store  
GET IT ON Google play

② アプリを起動して登録

[チャンネル]をタップ

[きずなネット学校連絡網]をタップ

[連絡網に登録]をタップ

[バーコード読取]をタップ

右上①にあるバーコードを読み取る

③ 登録画面で入力

バーコードを読み取れない時は、枠内に下のアドレスを直接入力

m.sknsnsh.kny

登録されるご本人のお名前等を入力

希望するグループにお子様のお名前を入力

【登録内容の修正、弟妹の追加】  
②から再登録を行ってください。

【解除方法】  
「設定」→「チャンネル追加解除」から解除してください。

① 新規メールに宛先を入力し空メールを送信

宛先に下記アドレスを入力し送信

宛先  
m.sknsnsh.kny@cep.jp

←バーコードから簡単メール送信

※件名・本文は不要。宛先のみ入力。  
※空メール送信ができない時は、本文内に何か1文字入力して送信してください。

② 返信メール内のアドレスにアクセス

※空メールを送信後、30秒くらいで返信メールが届きます。

受信メール

鹿田南保育園保護者連絡網

登録は下のURLをクリックして下さい。

<https://cep.jp/>

メールが届かない場合は、  
・受信許可ドメイン「@cep.jp」  
・URLの付きメールを受信可能等を確認し、再度空メールを送信

③ 登録完了確認

画面はサンプルです。実際の画面に沿って登録してください。

登録情報入力

登録されるグループ

確認して[OK]

この画面が表示されると登録完了です。画面を終了してください。

【アドレス変更、登録内容の修正、弟妹の追加】  
m.sknsnsh.kny@cep.jpへ空メールし、返信メールから再登録してください。

【解除方法】  
mgstop@cep.jpへ空メールし、返信メールから解除。

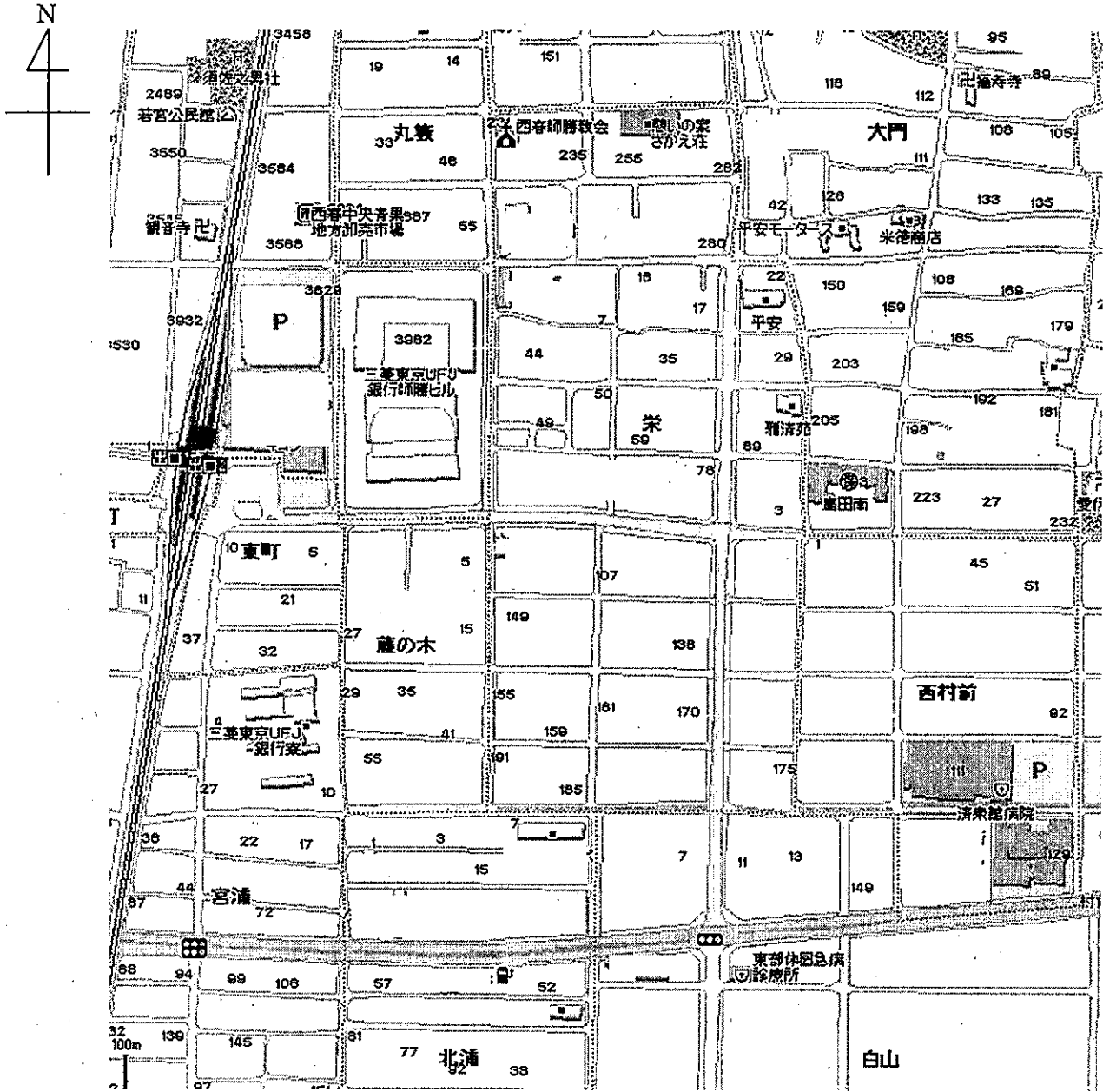
<登録に関するお問い合わせ>

■「返信が届かない」等、よくあるご質問  
[http://cep.jp/] ~きずなネット~  
→ [学校連絡網] → [よくあるご質問]

■ 電話、メールによるお問い合わせ  
中部電力 インターネットシステム お客様サポート  
TEL (0120)342-089 E-mail info@cep.jp  
[平日 9:00-12:00, 13:00-17:00]



# 鹿田南保育園付近図



交通ルールを守り、親子で手をつないで右側を歩きましょう。  
 「とまろ、とまろ、右、左、右」をして、道路を渡りましょう。



