北名古屋市公共下水道台帳図　〔雨　水〕　（縮尺 1/1,000）

0913

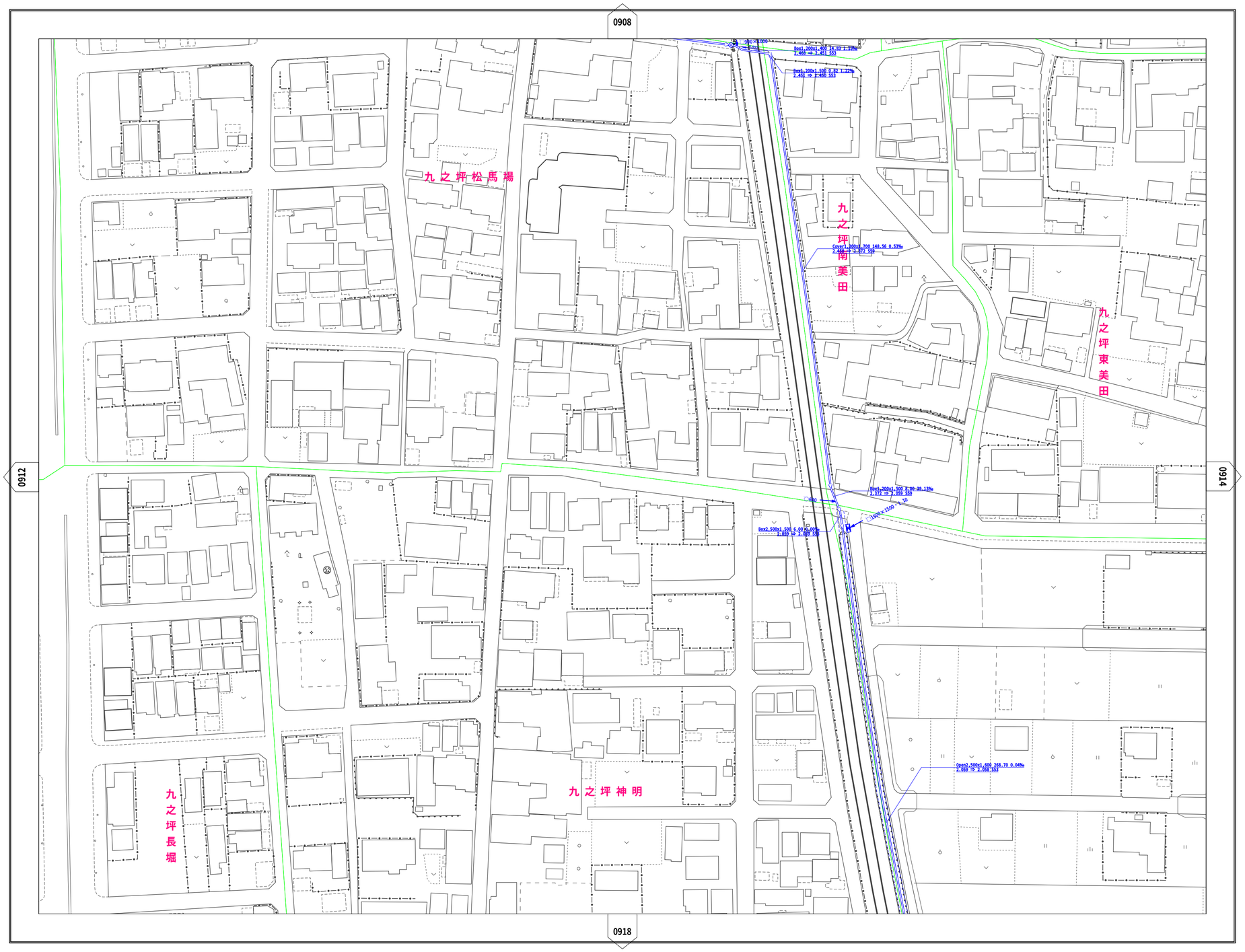

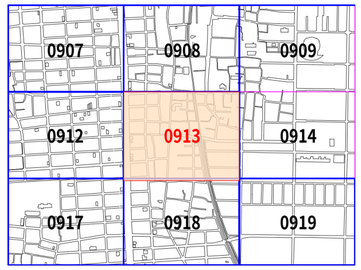

N

下水道施設凡例		
記号	種別	摘要
	1号マンホール	90cm
	2号マンホール	120cm
	3号マンホール	150cm
	4号マンホール	180cm
	5号マンホール	220cm
	マンホールポンプ	
	分水マンホール	
	雨水きょ マンホール	60cm
	雨水きょ特殊 マンホール	
	ゲート施設	
	スクリーン施設	
	雨水取付け管 雨水ます	
	雨水取付け管 街きょます	
	雨水取付け管	
	雨水幹線管きょ	
	雨水枝線管きょ	
	雨水幹線圧送管	
	雨水枝線圧送管	
	排水路	
	小字界	
	未供用管きょ	

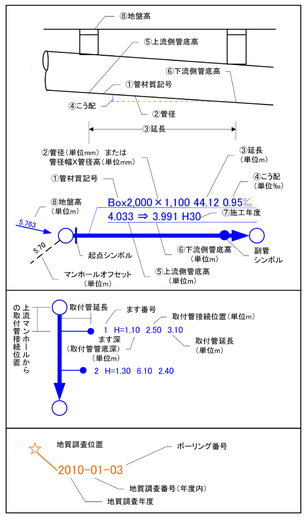

0913

座 標 系　平面直角座標系　第VII系（測地成果2000）

この下水道台帳図は、工事竣工図を基に作成したものであり現地の下水道施設と必ずしも整合するものではありません。詳細な施設の位置を必要とする場合は、現地にて試掘や測量を行ってください。

0　20　40　60　80　100m

令和４年3月末現在

愛 知 県 北 名 古 屋 市