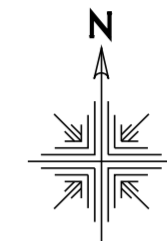
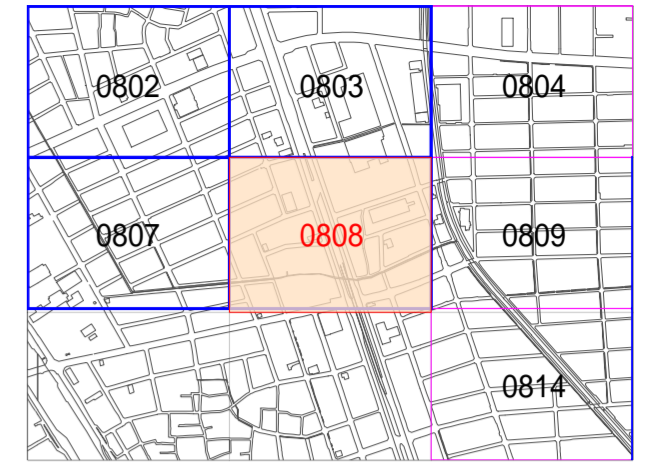


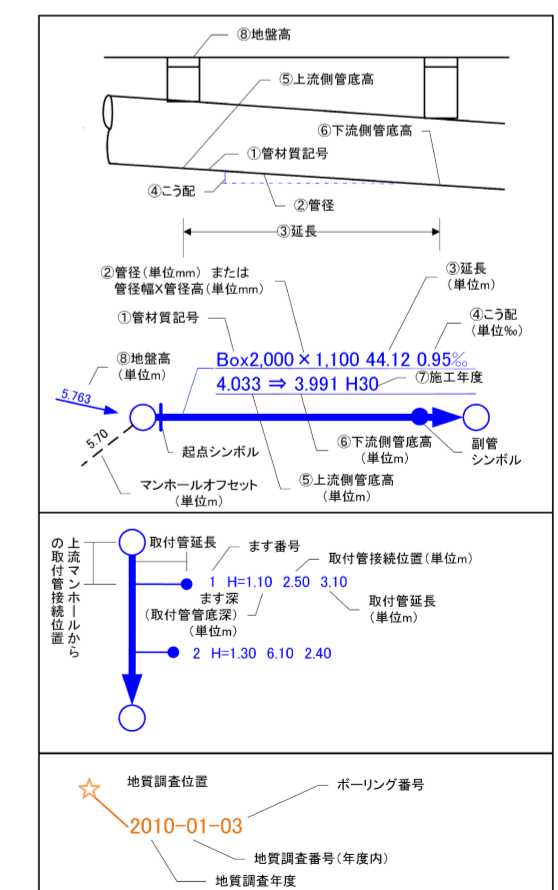
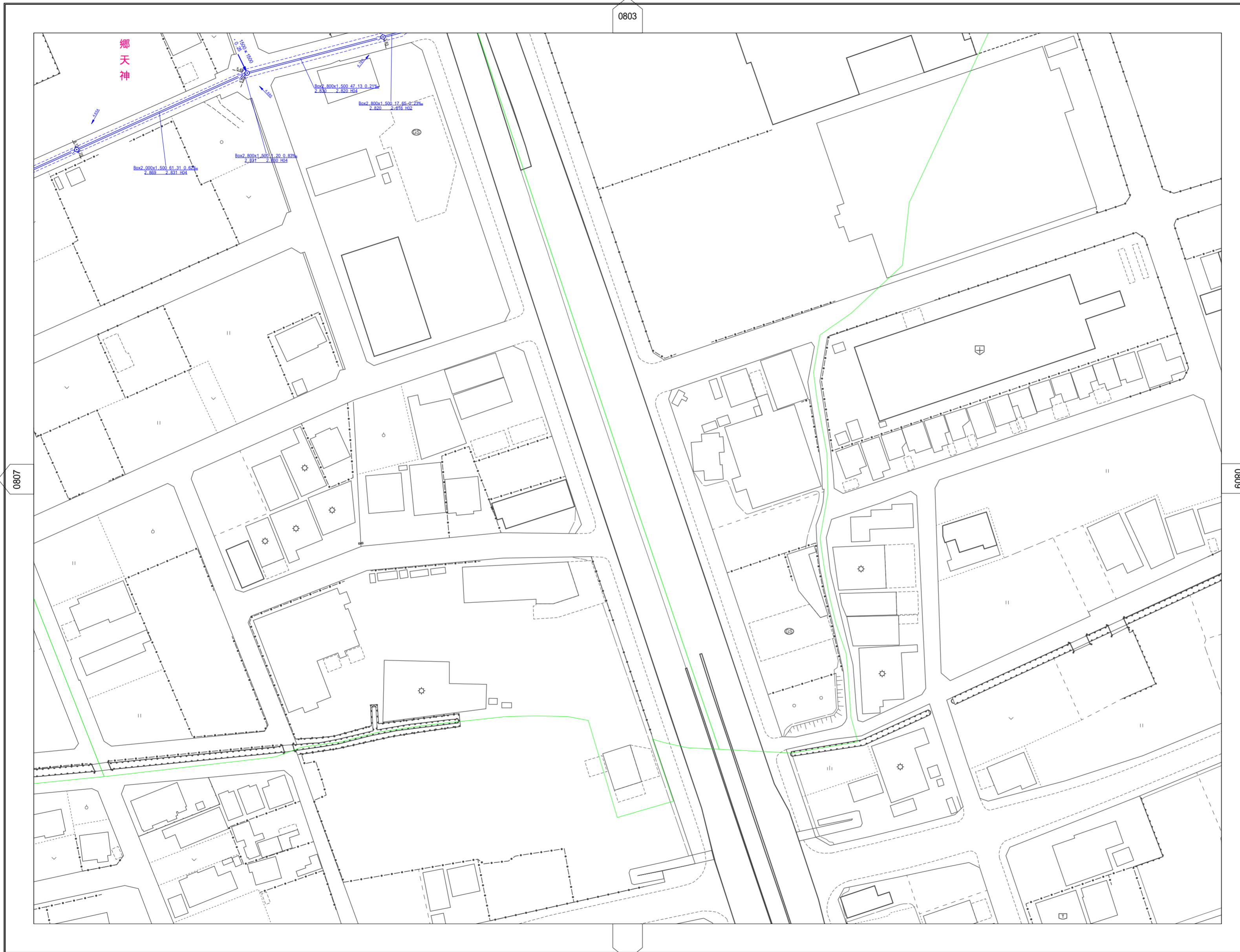
北名古屋市公共下水道台帳図〔雨水〕

(縮尺 1/1,000)

0808



下水道施設凡例		
記号	種別	摘要
●	1号マンホール	90cm
○	2号マンホール	120cm
⊙	3号マンホール	150cm
⊕	4号マンホール	180cm
⊖	5号マンホール	220cm
⊗	マンホールポンプ	
⊘	分水マンホール	
⊙	雨水きよマンホール	60cm
⊙	雨水きよ特殊マンホール	
⊗	ゲート施設	
⊘	スクリーン施設	
→	雨水取付管	雨水止す
→	雨水取付管	街きよます
→	雨水取付管	
→	雨水幹線管きよ	
→	雨水枝線管きよ	
→	雨水幹線圧送管	
→	雨水枝線圧送管	
→	排水路	
→	小字界	
→	未供用管きよ	



座標系 平面直角座標系 第 系 (測地成果2000)

この下水道台帳図は、工事竣工図を基に作成したものであり現地の下水道施設と必ずしも整合するものではありません。詳細な施設の位置を必要とする場合は、現地にて試掘や測量を行ってください。



0808

令和4年3月末現在