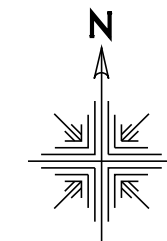
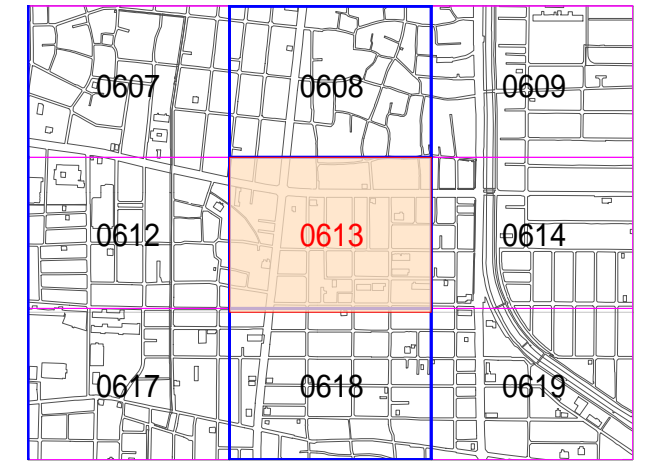


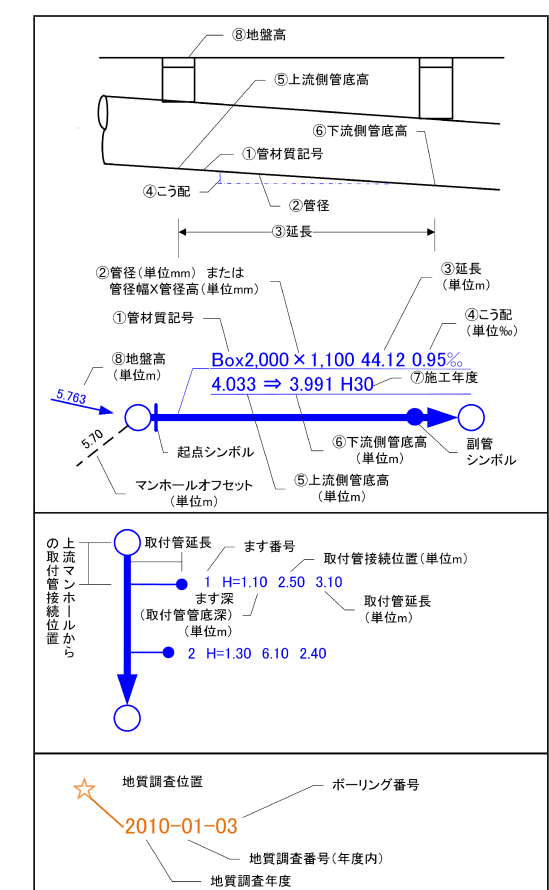
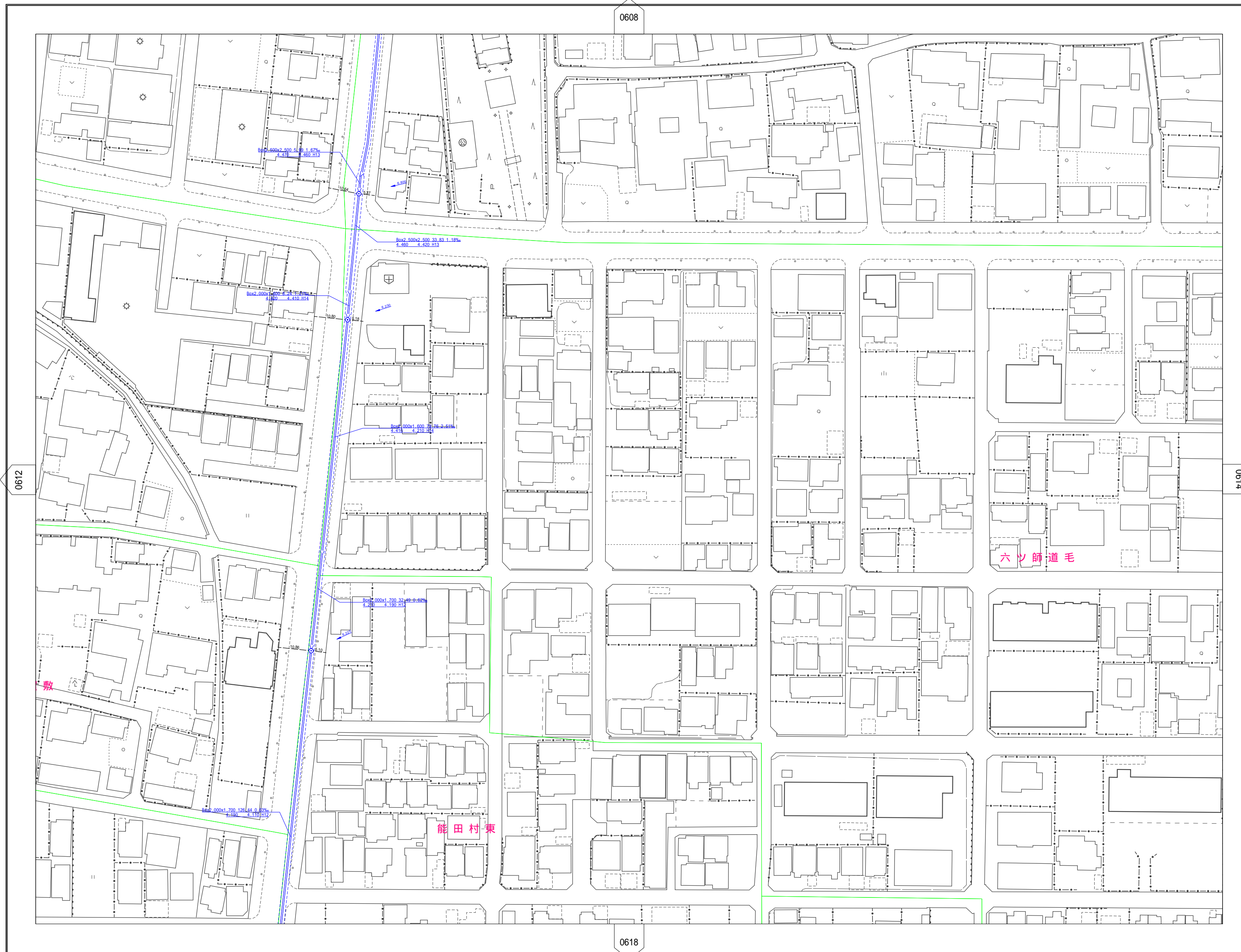
北名古屋市公共下水道台帳図〔雨水〕

(縮尺 1/1,000)

0613



| 記号 | 種別 | 摘要 |
|----|-------------|-------|
| ● | 1号マンホール | 90cm |
| ○ | 2号マンホール | 120cm |
| ⊙ | 3号マンホール | 150cm |
| ⊕ | 4号マンホール | 180cm |
| ⊖ | 5号マンホール | 220cm |
| ⊗ | マンホールポンプ | |
| ⊘ | 分水マンホール | |
| ⊚ | 雨水きよマンホール | 60cm |
| ⊛ | 雨水きよ特殊マンホール | |
| ⊜ | ゲート施設 | |
| ⊝ | スクリーン施設 | |
| → | 雨水取付管 | 雨水ます |
| → | 雨水取付管 | 街きよます |
| → | 雨水取付管 | |
| → | 雨水幹線管きよ | |
| → | 雨水枝線管きよ | |
| → | 雨水幹線圧送管 | |
| → | 雨水枝線圧送管 | |
| → | 排水路 | |
| → | 小字界 | |
| → | 未供用管きよ | |



座標系 平面直角座標系 第 系 (測地成果2000)

この下水道台帳図は、工事竣工図を基に作成したものであり現地の下水道施設と必ずしも整合するものではありません。詳細な施設の位置を必要とする場合は、現地にて試掘や測量を行ってください。



0613

令和4年3月末現在