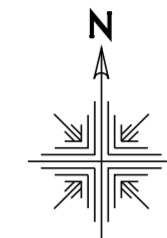
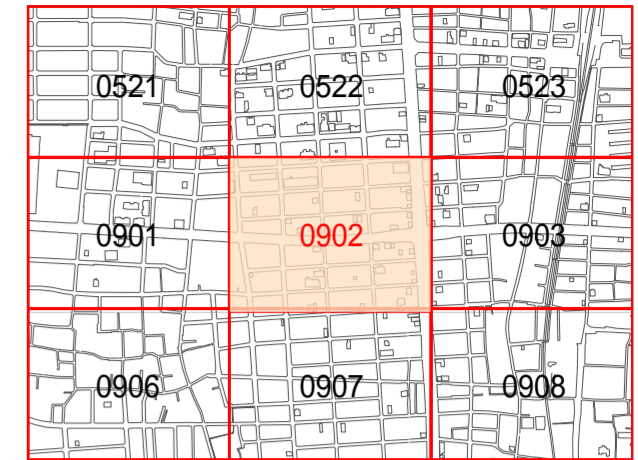


北名古屋市公共下水道台帳図〔汚水〕

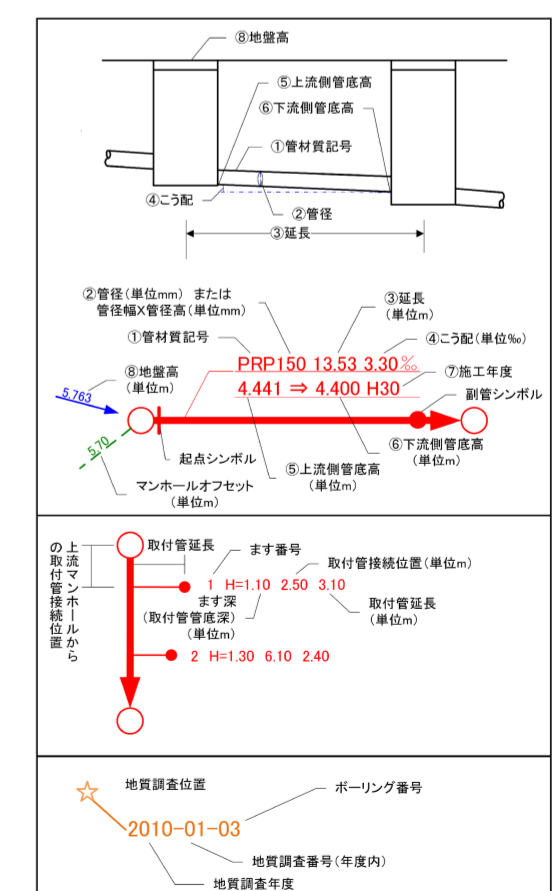
(縮尺 1/1,000)

0902




下水道施設凡例

| 記号 | 種別 | 摘要 |
|----|-----------------|----------|
| ⊗ | 塩ビ製 小型マンホール | 30cm |
| ⊙ | コンクリート製 小型マンホール | 30cm |
| ⊕ | 積円マンホール | 60×90 cm |
| ⊖ | 0号マンホール | 75cm |
| ⊗ | 1号マンホール | 90cm |
| ⊙ | 2号マンホール | 120cm |
| ⊕ | 3号マンホール | 150cm |
| ⊖ | 4号マンホール | 180cm |
| ⊗ | 5号マンホール | 220cm |
| ⊙ | マンホールポンプ | |
| ● | 名古屋市マンホール | |
| → | 汚水取付管 | 汚水まず |
| → | 汚水取付管 | キャップ止め |
| → | 汚水幹線管 | 管蓋 |
| → | 汚水幹線管 | 管蓋 |
| → | 汚水幹線管 | 管蓋 |
| → | 汚水幹線管 | 管蓋 |
| → | 名古屋市管 | |
| → | 小字界 | |
| → | 未供用管 | |



座標系 平面直角座標系 第 系 (測地成果2000)

この下水道台帳図は、工事竣工図を基に作成したものであり現地の下水道施設と必ずしも整合するものではありません。詳細な施設の位置を必要とする場合は、現地にて試掘りや測量を行ってください。



0902

令和4年3月末現在