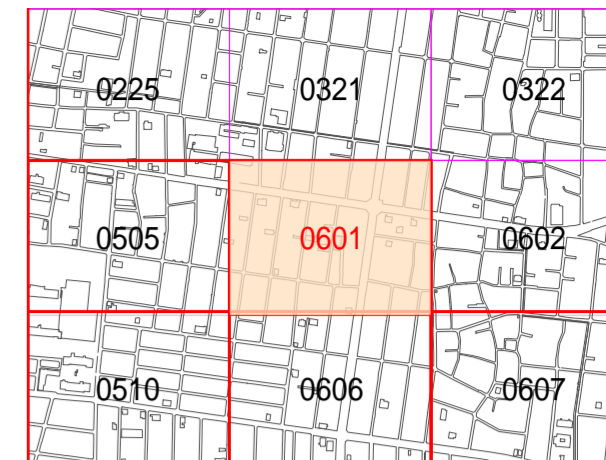


北名古屋市公共下水道台帳図〔汚水〕

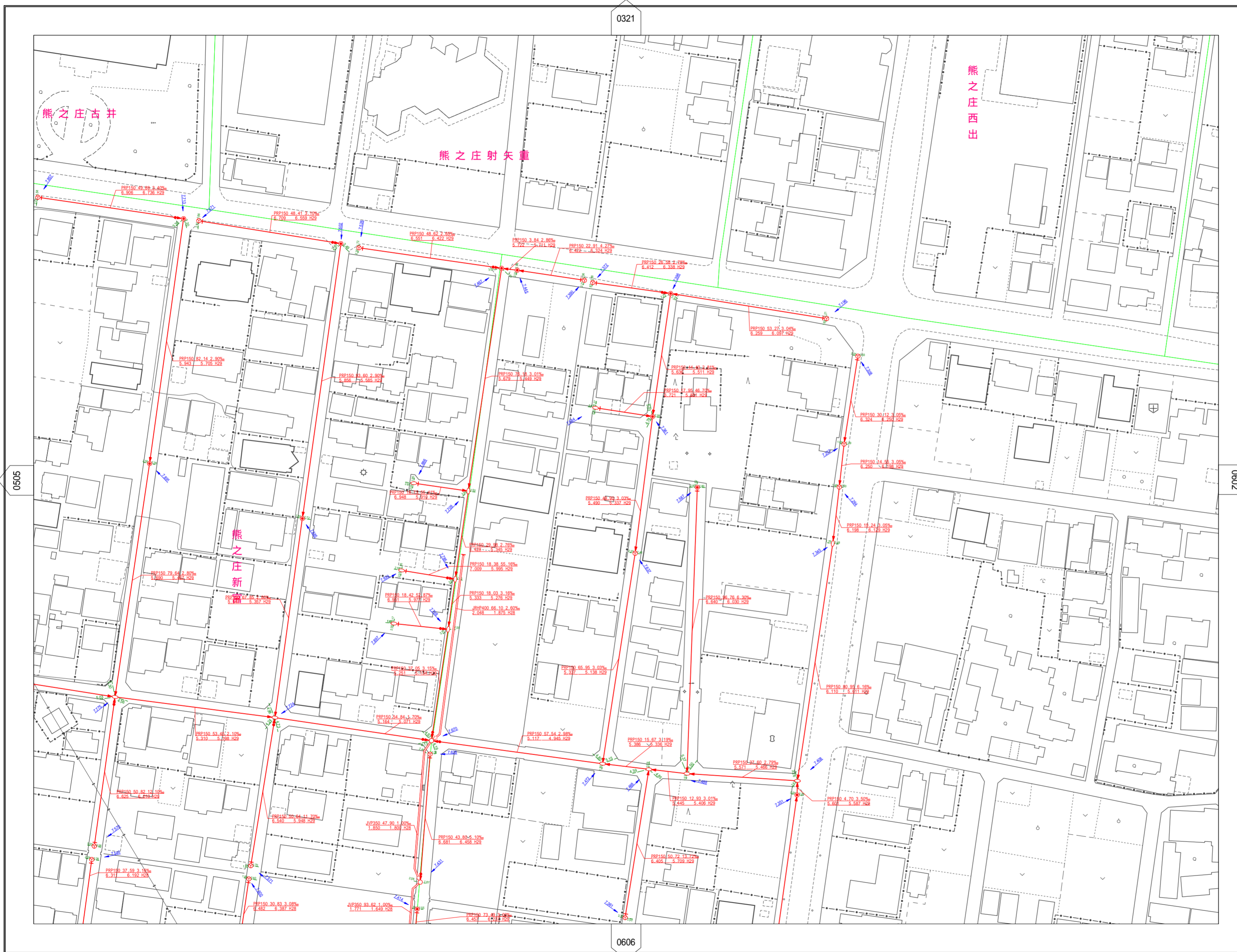
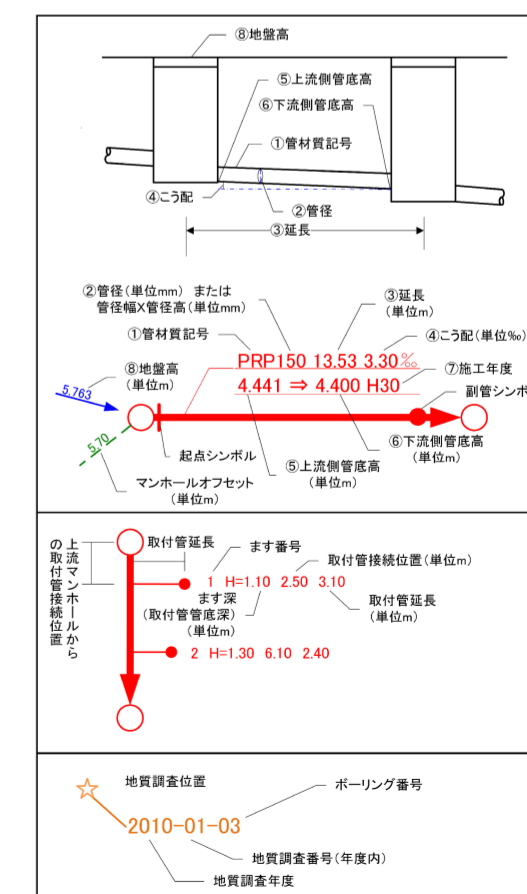
(縮尺 1/1,000)

0601



下水道施設凡例

記号	種別	摘要
⊗	塩ビ製 小型マンホール	30cm
⊙	コンクリート製 小型マンホール	30cm
⊖	積円マンホール	60×90 cm
⊕	0号マンホール	75cm
⊖	1号マンホール	90cm
⊖	2号マンホール	120cm
⊖	3号マンホール	150cm
⊖	4号マンホール	180cm
⊖	5号マンホール	220cm
⊖	マンホールポンプ	
⊖	名古屋市マンホール	
→	汚水取付管	
→	汚水止まり	
→	汚水取付管キャップ止め	
→	汚水幹線管	
→	汚水枝線管	
→	汚水幹線圧送管	
→	汚水枝線圧送管	
→	名古屋市管	
→	小字界	
→	未供用管	



座標系 平面直角座標系 第 Ⅰ 系 (測地成果2000)
 この下水道台帳図は、工事竣工図を基に作成したものであり現地の下水道施設と必ずしも整合するものではありません。詳細な施設の位置を必要とする場合は、現地にて試掘や測量を行ってください。



0601

令和4年3月末現在