

令和5年度 市民説明会の開催結果

～行財政改革実行プラン進捗状況報告～



当日の様子は市のホームページでご覧いただけます。

01

開催目的

令和4年12月に策定した「行財政改革実行プラン」の進捗状況などについて、市長が自ら市民へ説明し、また市民の皆様のご意見などをお聞きするため。

02

開催日時・場所

第1回	第2回
日時 10月27日(金)午後7時～午後8時30分	日時 10月28日(土)午前10時～午前11時40分
場所 北名古屋市総合体育館 多目的ホール	場所 名古屋芸術大学アートスクエア 小ホール

○市長による進捗状況の説明(約50分)

北名古屋市行財政改革実行プランの進捗状況、及び令和6年度に大きな動きが予定されている事業などについて、市長がスクリーン上のスライドや動画を用いて説明いたしました。

○事前にいただいたご意見ご質問に対する市の考え方の説明(約10分)

事前に募集した説明会資料に関するご意見ご質問について、四日市大学の岩崎学長(北名古屋市行政改革推進委員会会長)のコーディネートにより、市長が考え方を説明しました。

○質疑応答(約20分)

当日のご来場者から直接ご意見・ご質問をいただき、市長が回答しました。



- 事前申込制とし、9月1日から10月20日までの間、オンライン申請又は公共施設の窓口への申込みにより参加者を募集しました。
- 募集にあたっては、市広報、市ホームページ、市公式LINE、公共施設や市内金融機関でのチラシ配架・ポスター掲示等により広く周知を図りました。

	第1回(定員300名)	第2回(定員150名)	計
事前申込者数	152名	81名	233名
来場者数	158名	93名	251名

(座席に余裕があったため当日申込みを受け付けました)

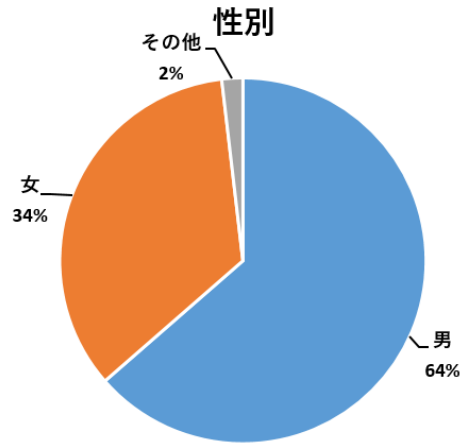
【参考 R4の状況】

	第1回(定員150名)	第2回(定員300名)	計
事前申込者数	117名	154名	271名
来場者数	142名	187名	329名

○来場者の属性について(全体)

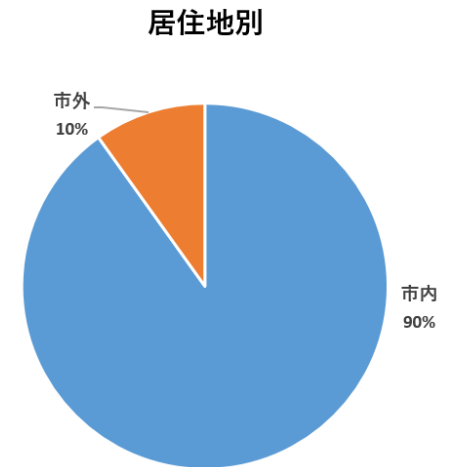
・性別

男	103人
女	56人
その他	3人



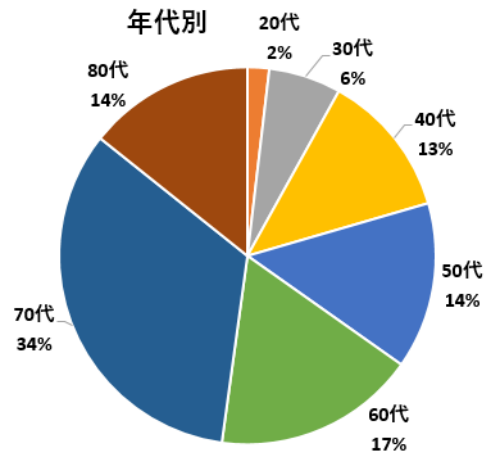
・居住地別

市内	146人
市外	16人



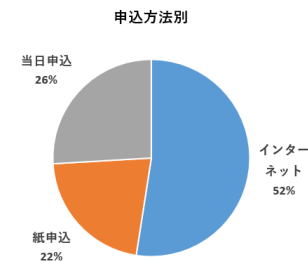
・年代別

20代	3人
30代	10人
40代	20人
50代	23人
60代	28人
70代	54人
80代	23人



・申込方法別

インターネット	85人
紙申込	35人
当日申込	42人



・年齢別申込方法

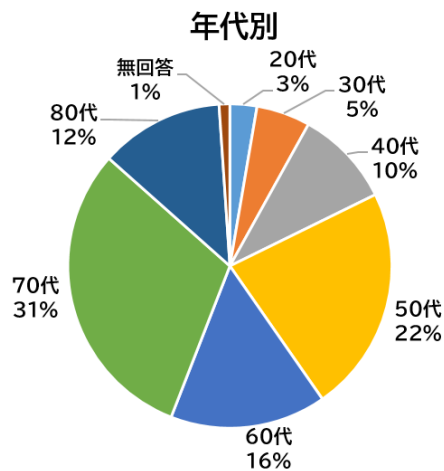
	LoGo フォーム	紙申込	当日申込
20代	100.0%	0.0%	0.0%
30代	90.0%	0.0%	10.0%
40代	80.0%	10.0%	10.0%
50代	82.6%	8.7%	8.7%
60代	57.1%	17.9%	25.0%
70代	27.8%	29.6%	42.6%
80代	30.4%	43.5%	26.1%

○アンケート回答状況

	来場者数	回答数	回答率	(内)インターネット回答
第1回	158人	111件	70.3%	21件
第2回	93人	75件	80.6%	9件

回答者の年代

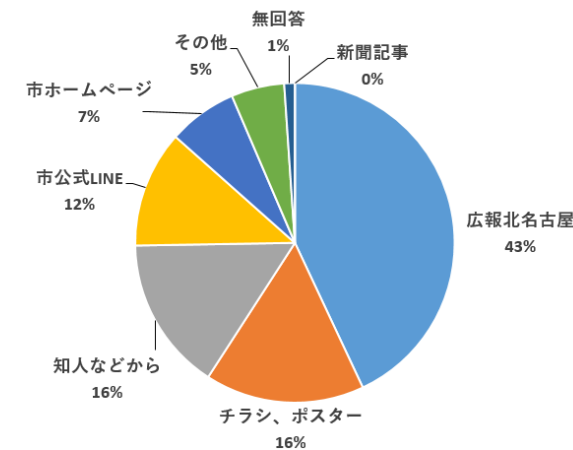
20代	5人
30代	10人
40代	18人
50代	42人
60代	29人
70代	57人
80代	23人



来場のきっかけ

広報北名古屋市	80人
チラシ、ポスター	30人
知人などから	29人
市公式LINE	22人
市ホームページ	13人
その他	10人
無回答	2人
新聞記事	0人

来場のきっかけ

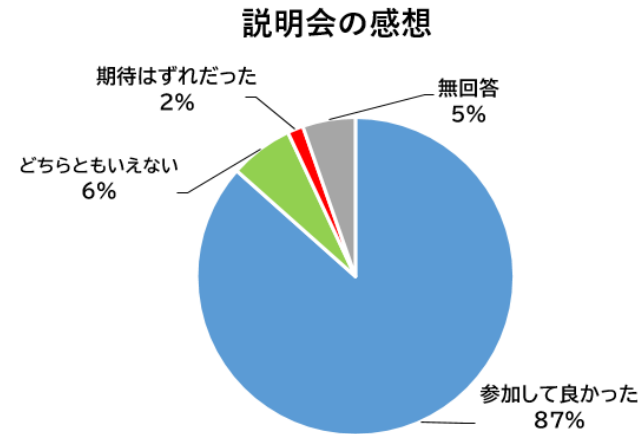


年代別来場のきっかけ

	広報北名古屋市	市ホームページ	市公式LINE	チラシ、ポスター	知人などから
20代	20.0%	0.0%	20.0%	20.0%	40.0%
30代	50.0%	10.0%	10.0%	20.0%	10.0%
40代	16.7%	16.7%	22.2%	38.9%	5.6%
50代	28.6%	14.3%	14.3%	11.9%	21.4%
60代	37.9%	3.4%	17.2%	17.2%	20.7%
70代	61.4%	3.5%	5.3%	12.3%	7.0%
80代	47.8%	0.0%	8.7%	13.0%	21.7%

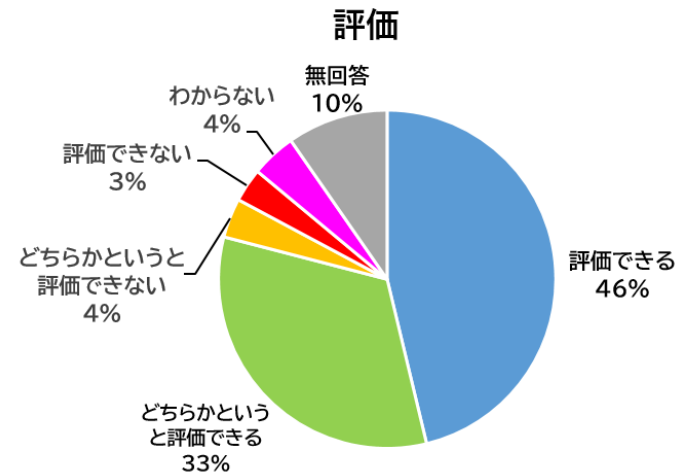
○説明会の感想

参加して良かった	161人
どちらともいえない	12人
期待はずれだった	3人
無回答	10人



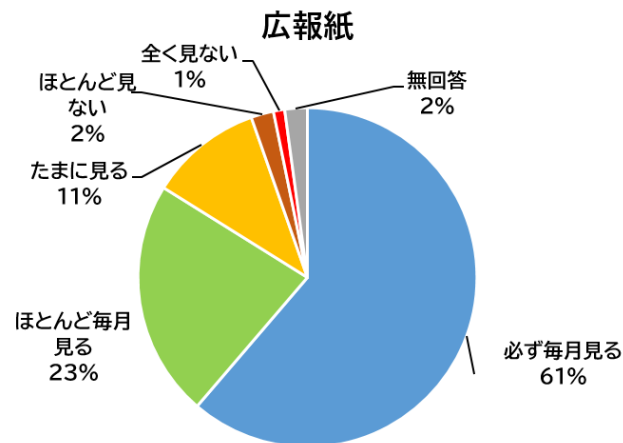
○行財政改革実行プランの進捗に対する評価

評価できる	86人
どちらかという と評価できる	61人
どちらかという と評価できない	7人
評価できない	6人
わからない	8人
無回答	18人



○市広報紙の確認状況

必ず毎月見る	114人
ほとんど毎月見る	42人
たまに見る	20人
ほとんど見ない	4人
全く見ない	2人
無回答	4人



年代別市広報紙の確認状況

	必ず毎月見る	ほとんど毎月見る	たまに見る	ほとんど見ない	全く見ない
20代	40.0%	0.0%	40.0%	0.0%	20.0%
30代	50.0%	30.0%	20.0%	0.0%	0.0%
40代	50.0%	16.7%	16.7%	11.1%	5.6%
50代	57.1%	19.0%	14.3%	2.4%	0.0%
60代	58.6%	27.6%	10.3%	0.0%	0.0%
70代	66.7%	29.8%	3.5%	0.0%	0.0%
80代	73.9%	13.0%	4.3%	4.3%	0.0%